

# Dèficit Fiscal Català

**CCN**   
Cercle Català de Negocis

# Índex de la presentació

- Dèficit fiscal català
- Limitacions al desenvolupament
- Resultats
- Preguntes
- Bibliografia

# Dèficit Fiscal Català

**CCN**   
Cercle Català de Negocis

## Dèficit Fiscal Català



- Què és la balança fiscal?

La despesa pública efectuada en un territori – impostos generats en aquest territori = **Balança fiscal**

*Si és + Superàvit fiscal*

*Si és – Dèficit fiscal*

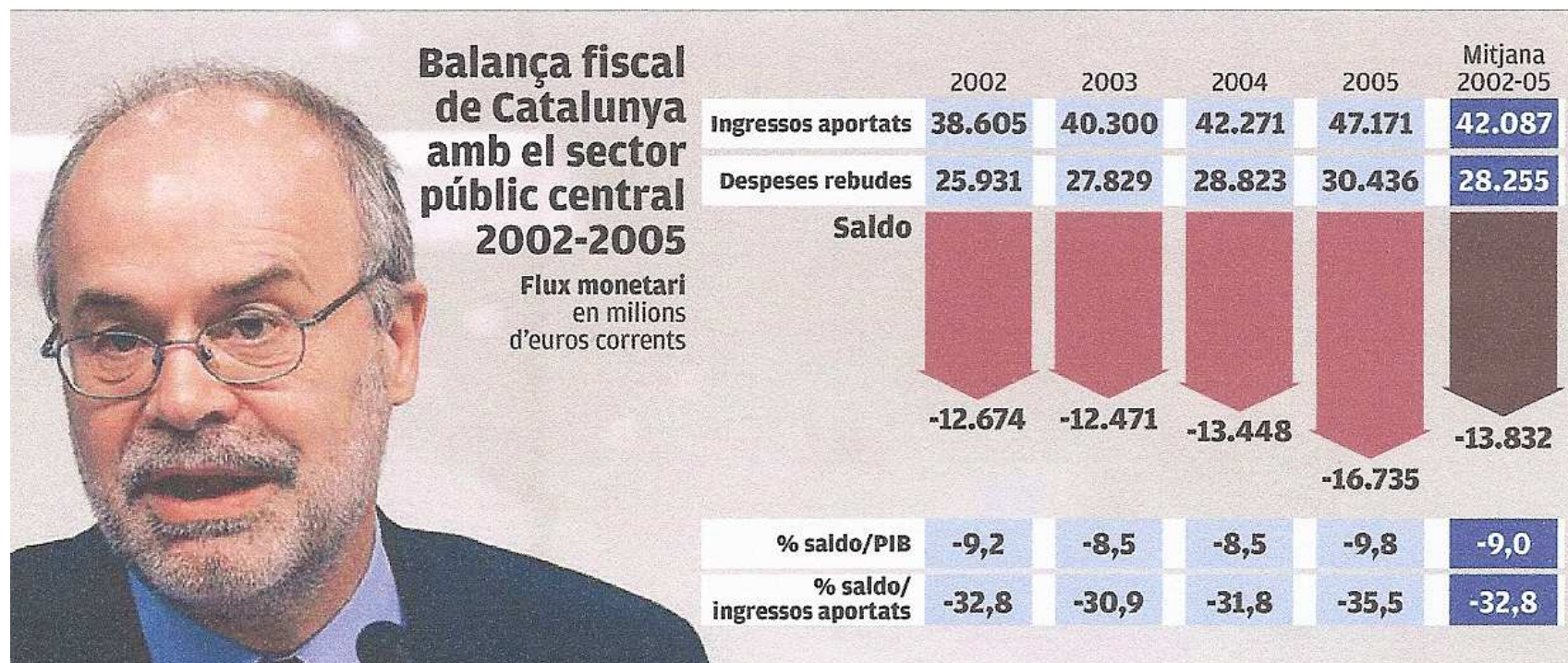
- Mètode de càlcul: **Flux monetari**

S'atribueix la despesa al territori on es materialitza  
*(l'activitat del sector públic beneficia a un territori)*



# Dèficit Fiscal Català

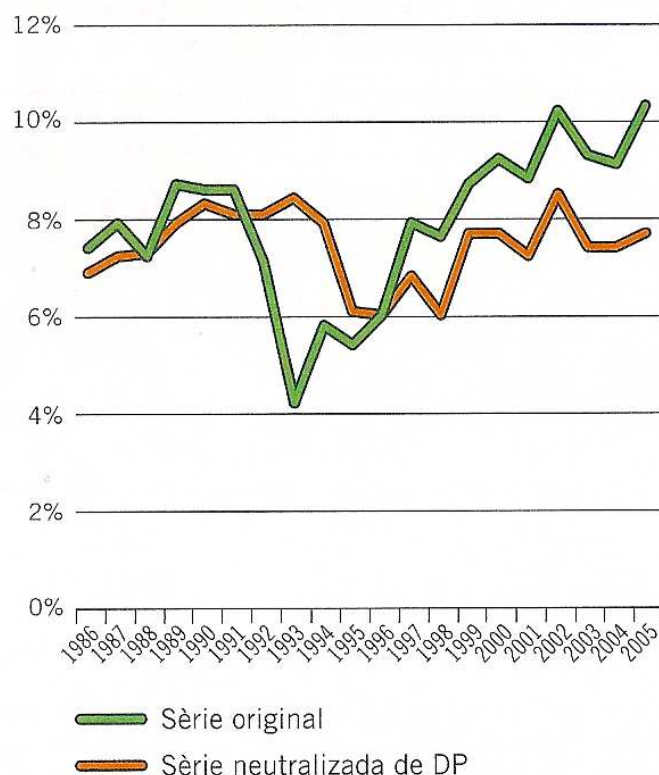
- Escandalós, abusiu, creixent i sense final. **Espoli d'impostos.**



(Font: diari AVUI del 10.07.2008)

# Evolució de la balança fiscal de Catalunya

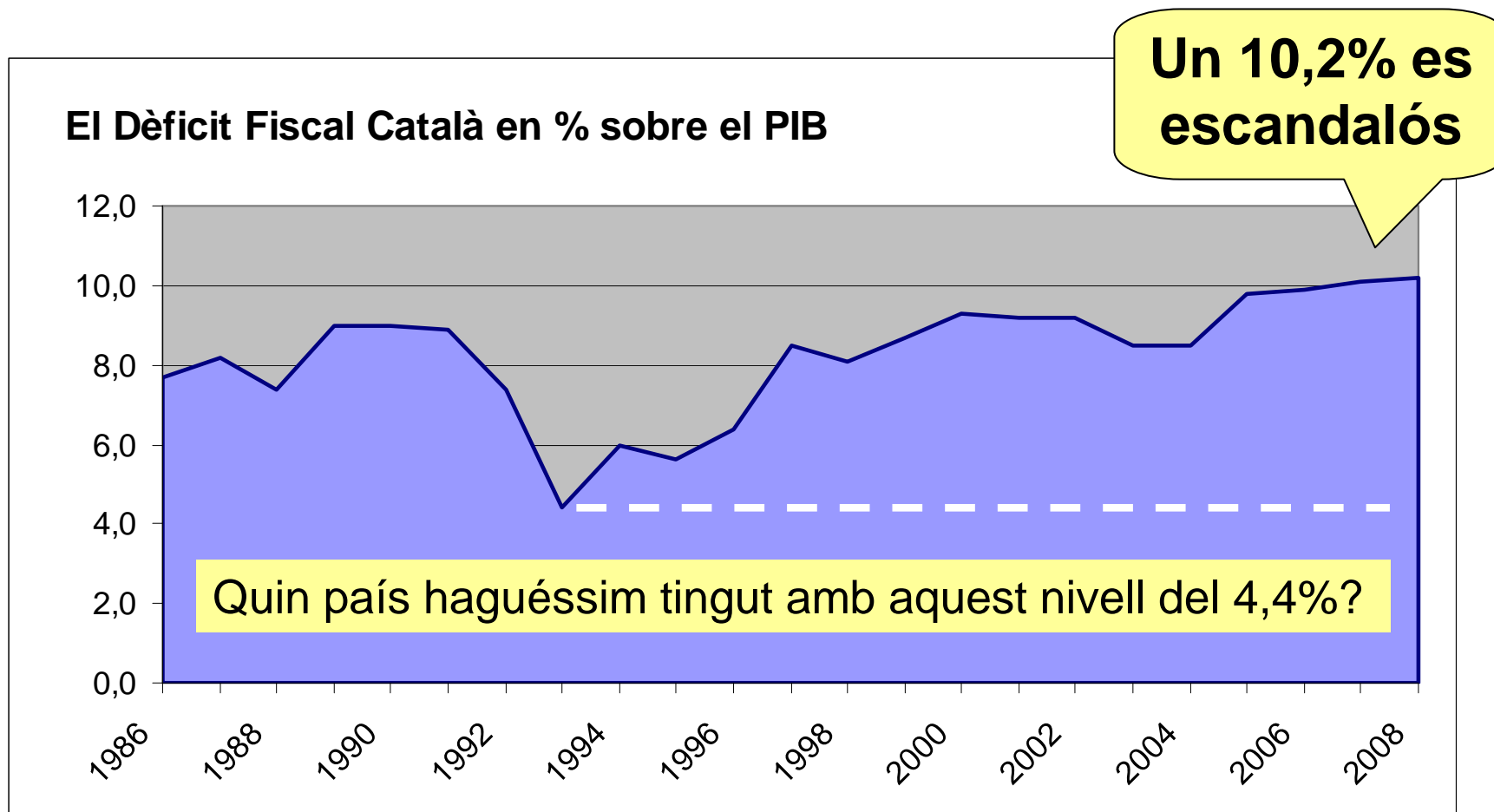
Percentatge del PIB regional



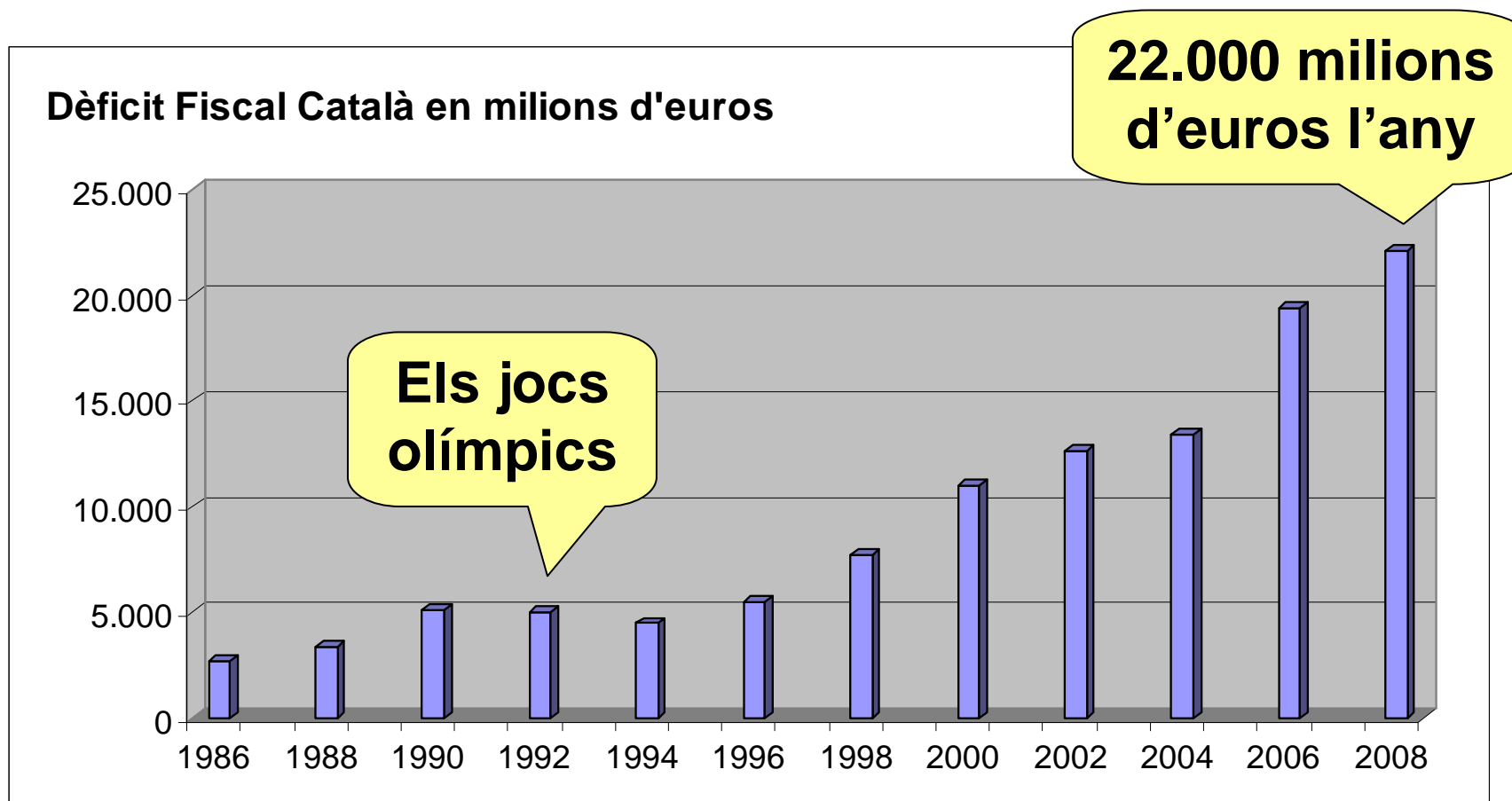
La situació es gravíssima, perquè un finançament hostil arrossegat durant tants anys **n'ha malmès el teixit productiu**

Font: Elaboració pròpia amb dades de Grup de Treball per a l'Actualització de la Balança Fiscal de Catalunya (2009).

# Dèficit Fiscal Català



## Cada any que passa pitjor



# Balances Fiscals de les CCAA, 2005

Quadre 2. Balances fiscals de les CCAA, 2005  
(a partir de dades FUNCAS)

	Milions d'euros*	Euros per habitant*	% del PIB*
1. Madrid	-23.830,7	-3.929,0	-13,6%
2. Catalunya	-19.176,6	-2.704,1	-10,5%
3. Illes Balears	-5.311,2	-5.319,2	-23,1%
4. País Basc	-2.405,7	-1.129,3	-4,0%
5. País Valencià	-3.669,3	-768,1	-4,0%
6. Navarra	-355,3	-593,8	-2,2%
7. Aragó	-243,2	-190,1	-0,8%
8. La Rioja	-100,0	-327,8	-1,4%
9. Ceuta	+522,4	+6.888,6	+32,6%
10. Melilla	+539,2	+8.140,6	+38,7%
11. Cantàbria	+903,0	+1.594,2	+7,3%
12. Múrcia	+1.378,7	+1.016,0	+5,7%
13. Castella-la Manxa	+3.339,8	+1.738,9	+10,4%
14. Extremadura	+3.415,4	+3.134,2	+20,8%
15. Astúries	+3.477,7	+3.222,7	+16,6%
16. Canàries	+5.036,1	+2.520,9	+13,9%
17. Galícia	+5.531,4	+1.997,7	+11,2%
18. Castella i Lleó	+6.698,8	+2.654,1	+12,8%
19. Andalusia	+14.826,3	+1.867,0	+11,4%

Font: Observatori del Finançament de Catalunya (www.ofc.cat)

\*Superàvit (+), dèficit (-)

- 19.177 milions d'euros l'any, un 10,5% del PIB català.
- 2.740 euros per habitant i any
- Andalusia és el líder i portaveu dels territoris menys productius i més subvencionats.
- Limita el creixement econòmic i perjudica els serveis socials.
- Una situació insòlita a Europa i al món.

## Dèficit Fiscal Català Estimat 2008

- PIB de 216.923 milions d'euros
- Dèficit fiscal d'un 10,2% del PIB
- Una població de 7,3 milions d'habitants
- Per persona son:

**3.000 euros/any**

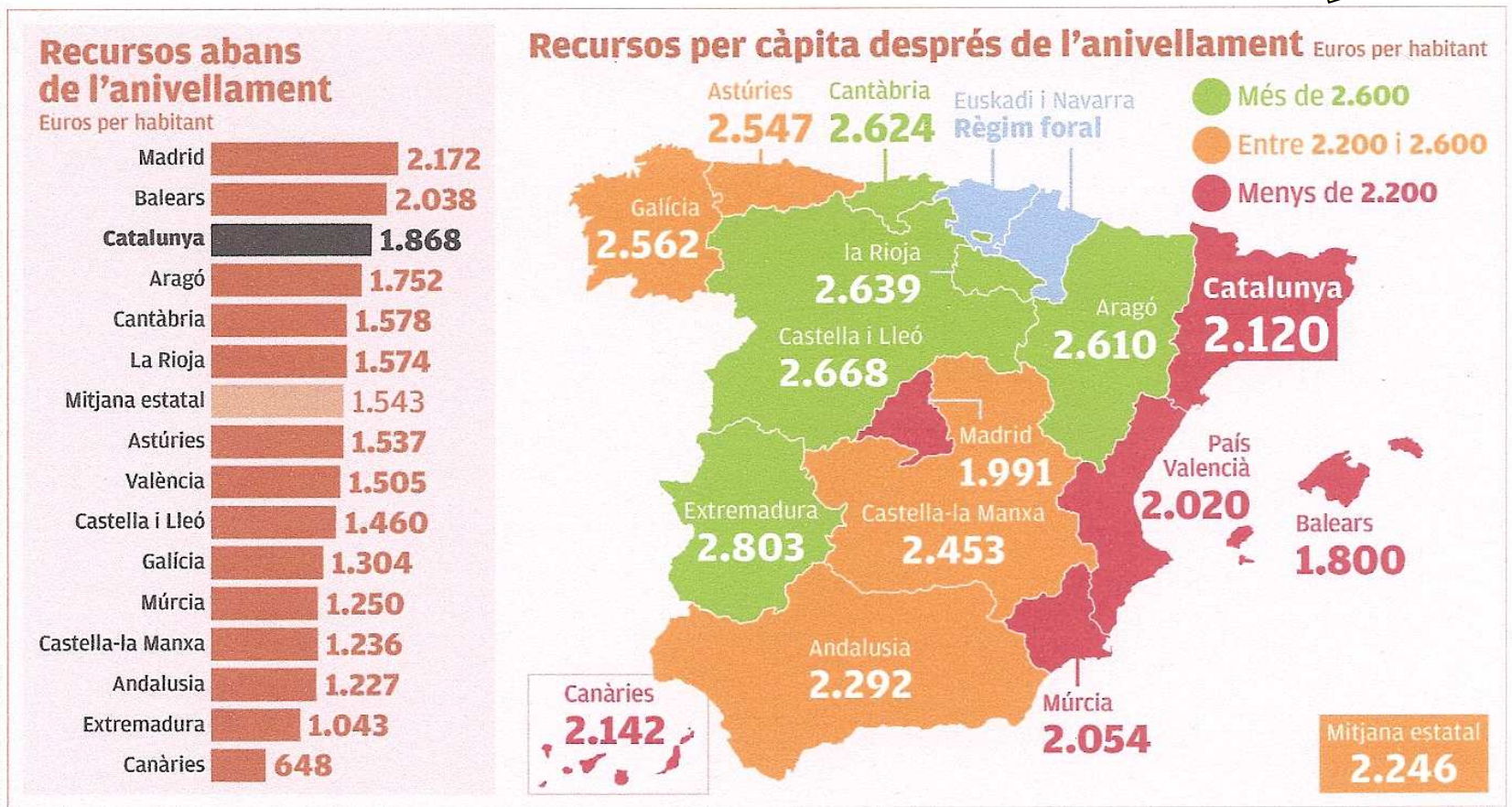




# La perversió de l'actual model

**Catalunya perd 8 llocs del 3r al 11è**

**La negociació** El criteri d'ordinalitat



(Font: AVUI, Política 23.12.2008)

# Ordinalitat d'ingressos i finançament per càpita

Exercisi 2006. Sistema 2002-2008

## Finançament total garantit

	€/habitant ajustat	índex (total=100)	Nr.
Extremadura	2.643	119	1
Cantàbria	2.589	116	2
La Rioja	2.584	116	3
Castella i Lleó	2.438	109	4
Aragó	2.413	108	5
Astúries	2.385	107	6
Galícia	2.379	107	7
Andalusía	2.326	104	8
Castella la Manxa	2.228	103	9
<b>Com. règim comú</b>	<b>2.227</b>	<b>100</b>	
<b>Catalunya</b>	<b>2.143</b>	<b>96</b>	<b>10</b>
Múrcia	2.122	95	11
Madrid	2.094	94	12
Canàries	2.050	92	13
País Valencià	2.046	92	14
Balears	1.779	80	15

## Recursos tributaris per càpita

	€/habitant	índex (total=100)	Nr.
Madrid	2.536	147	1
Balears	2.483	144	2
<b>Catalunya</b>	<b>2.148</b>	<b>125</b>	<b>3</b>
Aragó	1.886	109	4
La Rioja	1.818	105	5
País Valencià	1.779	103	6
<b>Com. règim comú</b>	<b>1.724</b>	<b>100</b>	
Cantàbria	1.696	98	7
Astúries	1.526	89	8
Múrcia	1.514	88	9
Castella i Lleó	1.481	86	10
Castella la Manxa	1.384	80	11
Andalusía	1.339	78	12
Galícia	1.321	77	13
Extremadura	1.055	61	14
Canàries	773	45	15



# Els recursos de Catalunya creixen menys que la mitjana

No se'ns te en compte:

- La immigració
- El nivell de preus
- La densitat de població
- El risc d'exclusió social

## Evolució dels ingressos de les comunitats

En milions d'euros

	IRPF	IVA	IE	Fons de Suficiència	Total	
<b>Catalunya</b>	<b>5.443</b>	<b>3.763</b>	<b>1.616</b>	<b>2.897</b>	<b>19.295</b>	
Galícia	1.196	1.219	557	3.891	<b>8.129</b>	
<b>Andalusia</b>	<b>3.117</b>	<b>3.373</b>	<b>1.542</b>	<b>9.724</b>	<b>22.135</b>	
Asturies	612	521	219	1.186	<b>3.111</b>	
Cantàbria	329	298	129	738	<b>1.885</b>	
La Rioja	183	150	64	403	<b>998</b>	
Múrcia	563	563	329	1.184	<b>3.558</b>	
País Valencià	2.452	2.201	1.052	2.799	<b>11.782</b>	
Aragó	841	644	328	1.182	<b>3.832</b>	
Castella-la M.	794	784	485	2.528	<b>5.707</b>	
Canàries	773	0	63	3.419	<b>5.059</b>	
Extremadura	334	400	218	2.061	<b>3.377</b>	
Balears	587	894	291	-230	<b>2.495</b>	
Madrid	5.778	3.589	1.019	-196	<b>15.426</b>	
Castella i Lleó	1.231	1.148	639	3.274	<b>7.567</b>	
<b>Total 2007</b>	<b>24.233</b>	<b>19.547</b>	<b>8.553</b>	<b>34.862</b>	<b>114.357</b>	<b>+3,9%</b> Var. 07/06
<b>Total 1999</b>	<b>10.675</b>	<b>10.757</b>	<b>5.467</b>	<b>19.118</b>	<b>56.607</b>	<b>+101,2%</b> Var. 07/99

Perdem nivell de vida

## Recursos del sistema

En milions d'euros

	Variació 07/99
Múrcia	122,7
Madrid	112,8
Castella-la M.	111,3
País Valencià	108,6
La Rioja	105,1
Andalusia	104,2
<b>Catalunya</b>	<b>100,4</b>
Balears	97,5
Aragó	97,0
Cantàbria	95,6
Canàries	93,5
Galícia	87,8
Extremadura	86,7
Astúries	86,4
Castella i Lleó	85,3
Mitjana comunitats	<b>101,2</b>



## Comparativa amb el sistema foral

### Repartiment per comunitats dels ingressos per habitant (EN EUROS)

	2002	2003	2004	2005	2006
MADRID	1.476	1.528	1.623	1.867	2.094
ANDALUSIA	1.679	1.773	1.878	2.106	2.325
MÚRCIA	1.546	1.616	1.702	1.918	2.122
CANTÀBRIA	1.933	2.045	2.164	2.343	2.589
PAÍS VALENCIÀ	1.540	1.608	1.697	1.870	2.045
<b>CATALUNYA</b>	<b>1.627</b>	<b>1.694</b>	<b>1.792</b>	<b>1.950</b>	<b>2.143</b>
EXTREMADURA	2.036	2.175	2.296	2.372	2.642
LA RIOJA	1.991	2.105	2.211	2.319	2.583
GALÍCIA	1.861	1.979	2.108	2.149	2.379
ASTÚRIES	1.869	1.990	2.103	2.157	2.384
ARAGÓ	1.903	2.035	2.137	2.151	2.412
CASTELLA I LLEÓ	1.945	2.075	2.203	2.199	2.437
CASTELLA-LA MANXA	1.830	1.933	2.032	2.069	2.288
CANÀRIES	1.648	1.713	1.790	1.849	2.050
BALEARS	1.436	1.492	1.576	1.656	1.778
MITJANA RÈGIM COMÚ	1.679	1.773	1.864	2.014	2.226
PAÍS BASC	4.152	4.344	4.674	5.251	5.833*
NAVARRA	3.320	3.559	3.713	4.156	4.794
MITJANA SISTEMA FORAL	3.736	3.951	4.191	4.703	5.313

\*Estimació, mentre s'espera la liquidació definitiva de la quota

Font: Institut d'Estudis Fiscals i elaboració pròpia

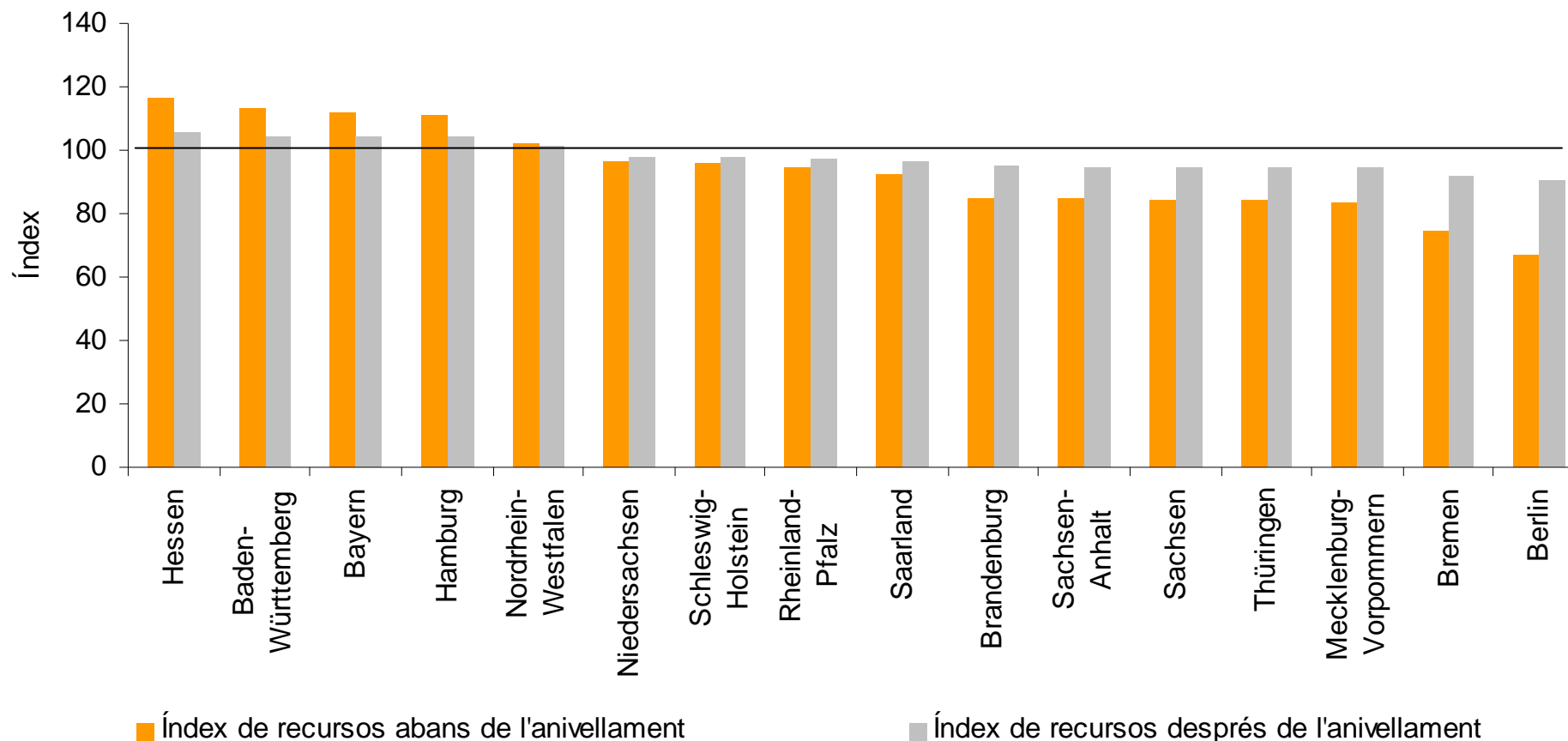
FRANCINA CORTÉS



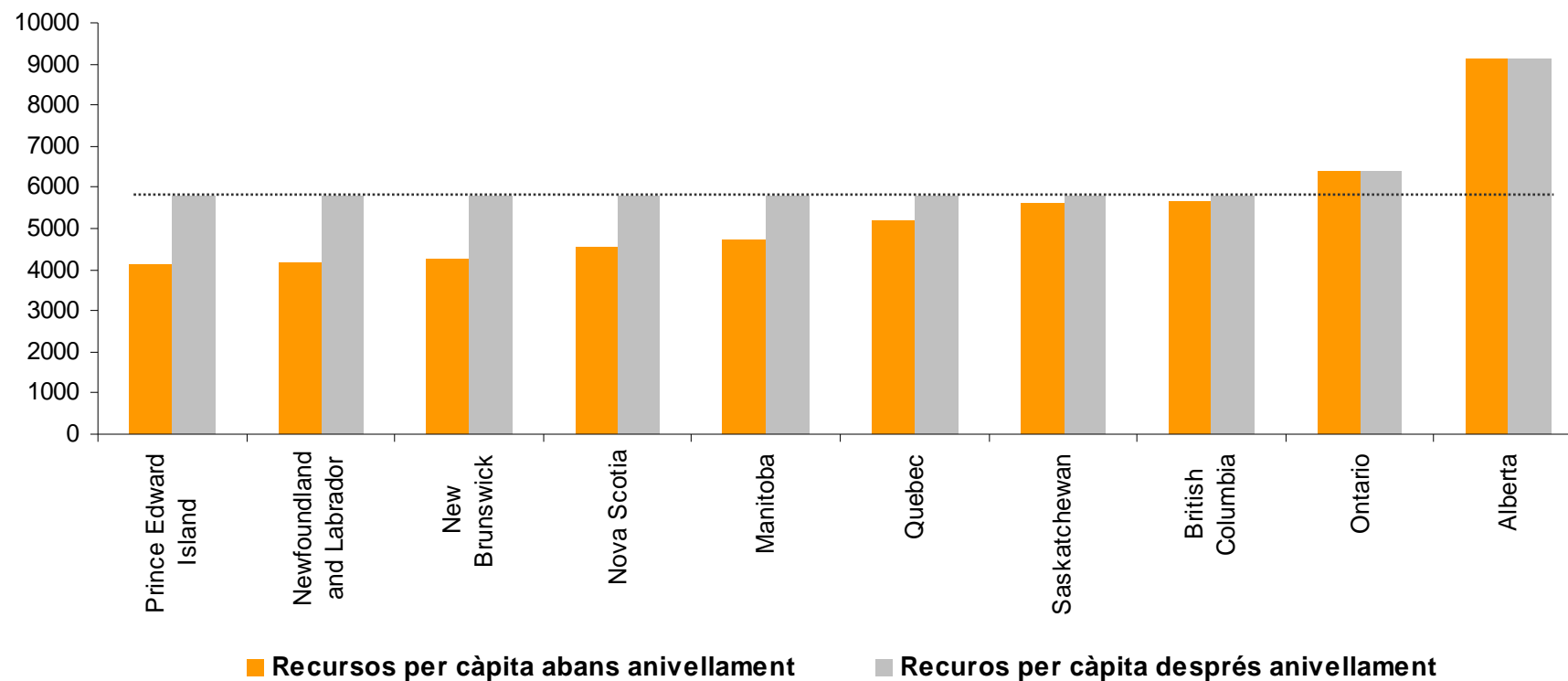
?



## Balances fiscals a Alemanya

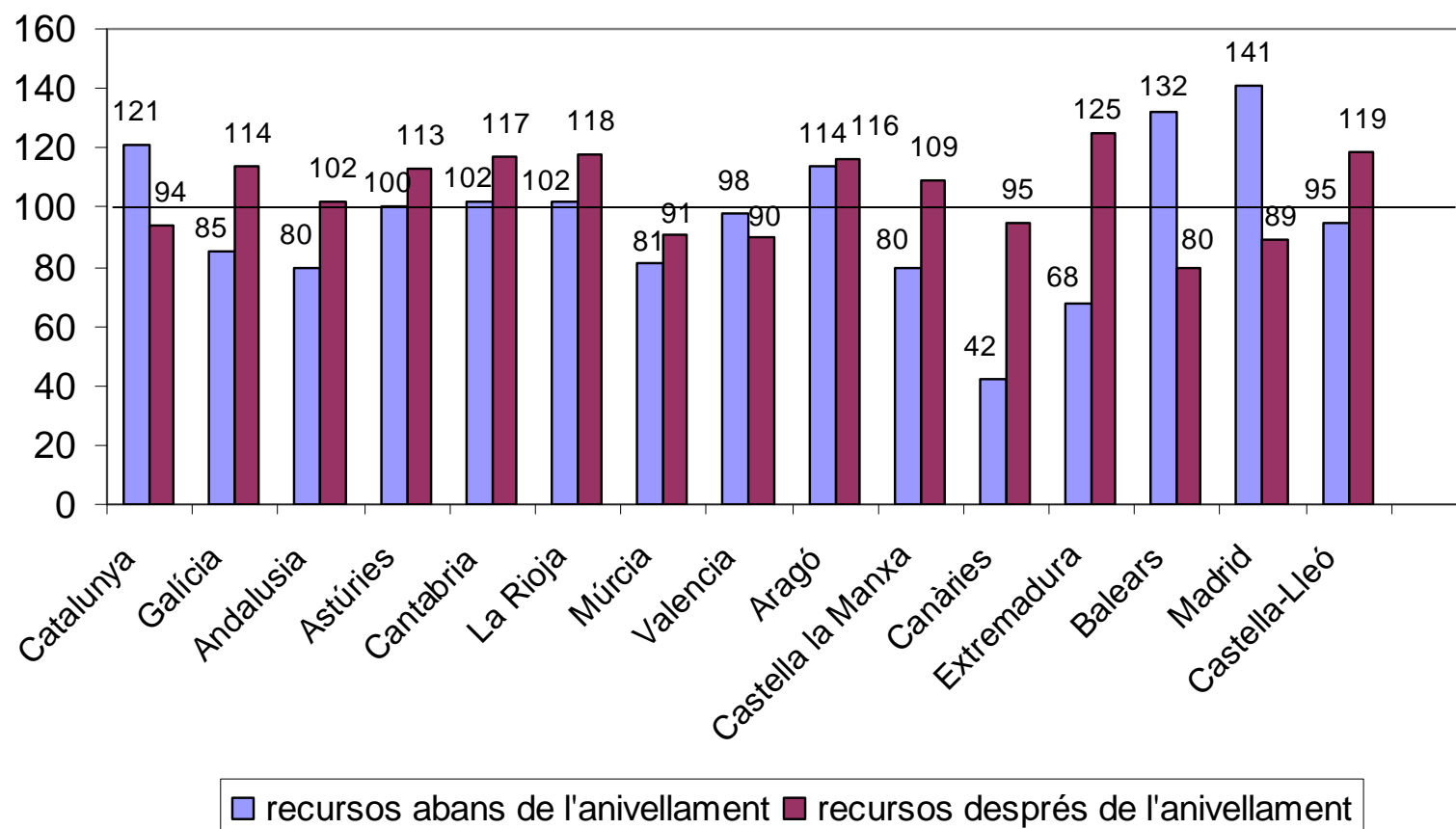


## Balances fiscals al Canada



# Balances fiscals a Espanya

Posició relativa de les CA abans i després de l'anivellament, 2006



# Catalunya, el país més generós (espoliat) del món

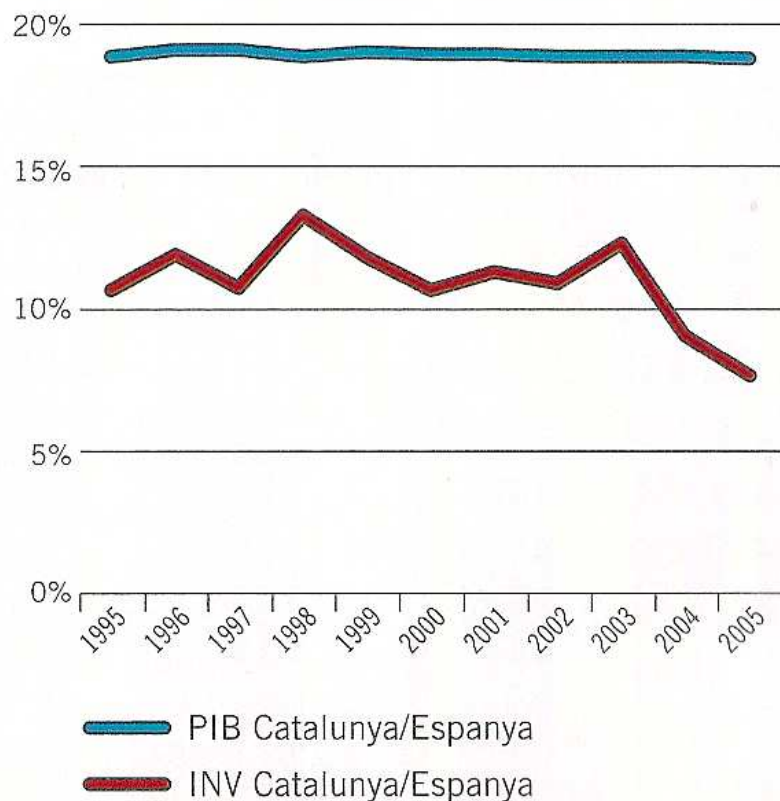
## Dèficit Fiscal

- Alemanya: 4% del PIB
- EUA: 2,5% del PIB
- Canadà: 2% del PIB
- Austràlia: 2% del PIB
- **Catalunya: 10,2% del PIB**





## Discriminació en el volum d'inversions estatals en comparació amb l'aportació catalana al PIB espanyol



La línia entre el 15 % i el 16,5 % és la que definiria el **nivell** d'inversió proporcional a la població.

**Anem a pitjor !!!**

Font: Elaboració pròpia amb dades de Ramon Ramon Barberán Ortí i Ezequiel Uriel Jiménez (2008) i Comptabilitat regional d'Espanya.

## Dèficit Fiscal Català

- Entre el 1986 i el 2006 la població de Catalunya va representar de mitjana el 16% de la població de l'Estat espanyol, va produir el 20% de la riquesa (o PIB) i va suportar el 24% de l'esforç fiscal.
- Entre el 1986 i el 2006, el total de la despesa pública (de totes les administracions: Govern central, Generalitat, Ajuntaments...) va suposar **molt menys del 12%**.

### Hem rebut menys de la meitat que hem pagat

- Catalunya acumula un dèficit d'inversió en **infraestructures de 8.000 milions d'euros**.

*Discriminació inversora durant dècades en tota regla del (0,7% del PIB entre 1991-2001) per contrast amb la resta de territoris de l'Estat (1,1% del PIB en el mateix període)*

*(Font: AVUI Editorial 30.12.2008)*





Què en farem amb tots aquests diners?

**22.000 meur → 60 milions d'euros al dia**

■ **L'Eix Transversal Ferroviari**

Ample europeu i alta velocitat

Lleida - Girona. Cost: 7.000 meur

L'obra més cara història de Catalunya

*Pagat amb 117 dies d'espoli*



(Font: El Periódico de Catalunya, 20.12.02008)

■ **Línia Orbital Ferroviària**

Vilanova, Terrassa, Granollers i Mataró

120 km de traçat i 39 estacions.

Cost: 4.000 milions d'euros. *67 dies.*



(Font: AVUI, 20.12.2008)

# Què en farem amb tots aquests diners?

## 22.000 meur → 60 milions d'euros al dia

### ■ El canal Segarra-Garrigues

Te 85 kilòmetres de llargada, crearà 70.000 noves hectàrees de regadiu i 4.000 llocs de treball directes. Beneficiarà a 17.000 regants. Inversió de 1.500 milions d'euros.

*Pagat en 25 dies.*



(Font: El Punt, Territori 21.09.2009)

# Què en farem amb tots aquests diners?

## 22.000 meur → 60 milions d'euros al dia

### ■ Carreteres

Cost Eix Transversal Lleida - Girona: 420 meur  
Desdoblar-lo (2011), o sigui, fer-lo bé: 708 meur  
*Costaria 12 dies d'espoli fiscal.*



(Font: Observatori del Finançament de Catalunya)

### ■ Dessalinitzadores

La dessalinitzadora més gran d'Europa,  
la del Prat de Llobregat va costar 160 milions.  
*Una cada tres dies.*



(Font: AVUI Política 20.07.2009)

Què se'n podria fer amb tots aquests diners?

**22.000 meur → 60 milions d'euros al dia**

- **La nova terminal de l'aeroport de BCN**  
Capacitat per a 30 milions de passatgers.  
Generarà 3.000 llocs de treball directes i  
37.000 més d'indirectes. Cost 1.258 M€.  
*Pagat en 21 dies.*
  
- **El nou aeroport Lleida - Alguaire**  
Dissenyat per a 400.000 passatgers i 6.000  
tones de mercaderies l'any. Cost 122 M€.  
*Pagat en 2 dies d'espoli fiscal.*



# Què en farem amb tots aquests diners?

## 22.000 meur → 60 milions d'euros al dia

- **El Sincrotró Alba**

Nou centre d'investigació avançada amb un cost de 200 milions d'euros  
*Pagat en 3 dies.*



(Font: AVUI, 25.07.2008)

- **Els Jocs Olímpics de Barcelona**

Cost total de la transformació de la ciutat al 1992: 4.800 meur.  
*Quan ho repetim?*



(Font: Xavier Sala i Martín, 1997)

# Què en farem amb tots aquests diners?

## 22.000 meur → 60 milions d'euros al dia

### ■ Hospitals

El nou Hospital de Rubí amb 145 llits  
te un cost total de 70 milions d'euros.

*Casi un hospital cada dia.*



(Font: Ajuntament de Rubí. Notícies, 3.04.2006)

### ■ Centres educatius

La construcció d'un centre educatiu té un  
cost mitjà d'entre 3,5 i 4 milions d'euros.

*Cada dia es poden fer 15 escoles.*



(Font: AVUI Política 20.07.2009)



# Què en farem amb tots aquests diners?

## 22.000 meur → 60 milions d'euros al dia

- **Residències per a gent gran**

Construir i equipar un centre residencial per a gent gran amb unes 100 places costa uns 7 milions d'euros.

*Cada dia mínim 8 residències.*



(Font: AVUI Política 20.07.2009)

- **Les pensions de viduïtat**

No creieu que és podrien millorar?

*Aquest dèficit immens ho permet.*







# Què en farem amb tots aquests diners?

## 22.000 meur → 60 milions d'euros al dia

### ■ Habitatges

La Generalitat podrà edificar 55.000 pisos cada any i regalar-los, si vol.



### ■ Trens

Construir 15 línies de TGV que vagin de Barcelona a la frontera francesa cada any.



# Què en farem amb tots aquests diners?

## 22.000 meur → 60 milions d'euros al dia

- **La Torre Agbar**

Cost unitari de 130 milions d'euros

- **Espanya, el gran frau**

L'espoli fiscal dels darrers 20 anys equival a 200.000 milions d'euros.

Permet construir 1.500 torres Agbar, una cada kilòmetre entre Barcelona i Berlín.



*(Font: Agustí Bordas. El Singular Digital.  
Espanya, el gran frau. 1.01.2009)*

## Dèficit de l'Església Catalana

- L'església catalana també té dèficit fiscal
- Els catalans van donar el 2003  
un total de 19,4 milions d'euros via IRPF  
i els bisbats catalans van rebre 14,3 milions  
(només una petita diferència de 5,1 milions)
- Un **dèficit fiscal catòlic** que s'ha anat repetint  
els darrers anys.



# Simulació d'un pressupost anual

*Dèficit fiscal català estimat 22.000 milions d'euros*

Conceptes pressupost 2010	Import milions €	Quant.	Total
Contribució a la Unió Europea	1.000	1	1.000
Embaixades i consulats	200	1	200
Hospitals, de 150 llits	70	10	700
Desdoblar L'Eix Transversal	700	1	700
L'Eix Transversal Ferroviari (meitat)	3.500	1	3.500
Tren mercaderies port Barcelona - França	1.250	1	1.250
Recerca i Innovació	4.000	1	4.000
Centres			600
Treure t <b>i l'any 2011? i el 2012? i el 2013? ....</b>			2.000
Campus universitaris, per a 7.000 estudiants	130	4	520
Aeroports regionals	120	2	240
Facilitar l'accés a l'habitatge social de lloguer	0,0036	400.000	1.440
Llei de Dependència, ara només 54.000 persones	0,0014	150.000	250
Pensionistes, una paga més de 1.200 euros	0,001	1,5	1.800
Beques i ajuts als estudiants, 1.000 euros/mes	0,010	200.000	2.000
Pistes de bàsquet	0,3	1.000	300
No previst (el roc a la faixa)			1.500
<b>Total simulació, milions d'euros</b>			<b>22.000</b>

## I una família catalana?

**3.000 x 4 persones = 12.000 euros cada any**

**1.000 euros al mes !!!**

- Ajudar a pagar la hipoteca
- Llibres per a l'escola
- Ordinador per a la família
- Llar d'infants / Cangur
- Millorar la pensió
- Canviar de cotxe
- Estalviar...



## Pressupost Generalitat de Catalunya 2010



**39.700 milions EUR**  
**+ 22.000 dèficit fiscal**

---

**Total 61.700 milions EUR**  
**Increment del 55%**

# Dèficit Fiscal Comparat

DÈFICIT FISCAL	Import aproximat	Import actualitzat	Nombre habitants	Import persona i any	% Renda persona	Duració
Pla Marshall (EUA) 1948-1951	13.300 M\$	97.000 M\$	147 M	164 \$	1,23%	4 anys
Reunificació alemanya 1990-1999		600.000 M\$	61 M	980 \$	3,75%	10 anys
Dèficit fiscal Catalunya respecte Espanya 2008		22.000 M€	7,3 M	3.000 €	10,20%	<b>Indefinit</b>

**Què haurien de dir de la generositat catalana que ha aportat a Espanya més del 9% del seu PIB durant més de vint anys?**

## Definició del dèficit fiscal català



**Catalunya S.A.**  
és una empresa que té uns accionistes,  
catalans i no catalans,  
que sistemàticament retiren  
una quantitat de beneficis superiors  
als que els marges de l'empresa poden permetre  
i, a més,  
reinverteixen  
poc i malament  
en la pròpia empresa  
la part requerida d'aquest beneficis.

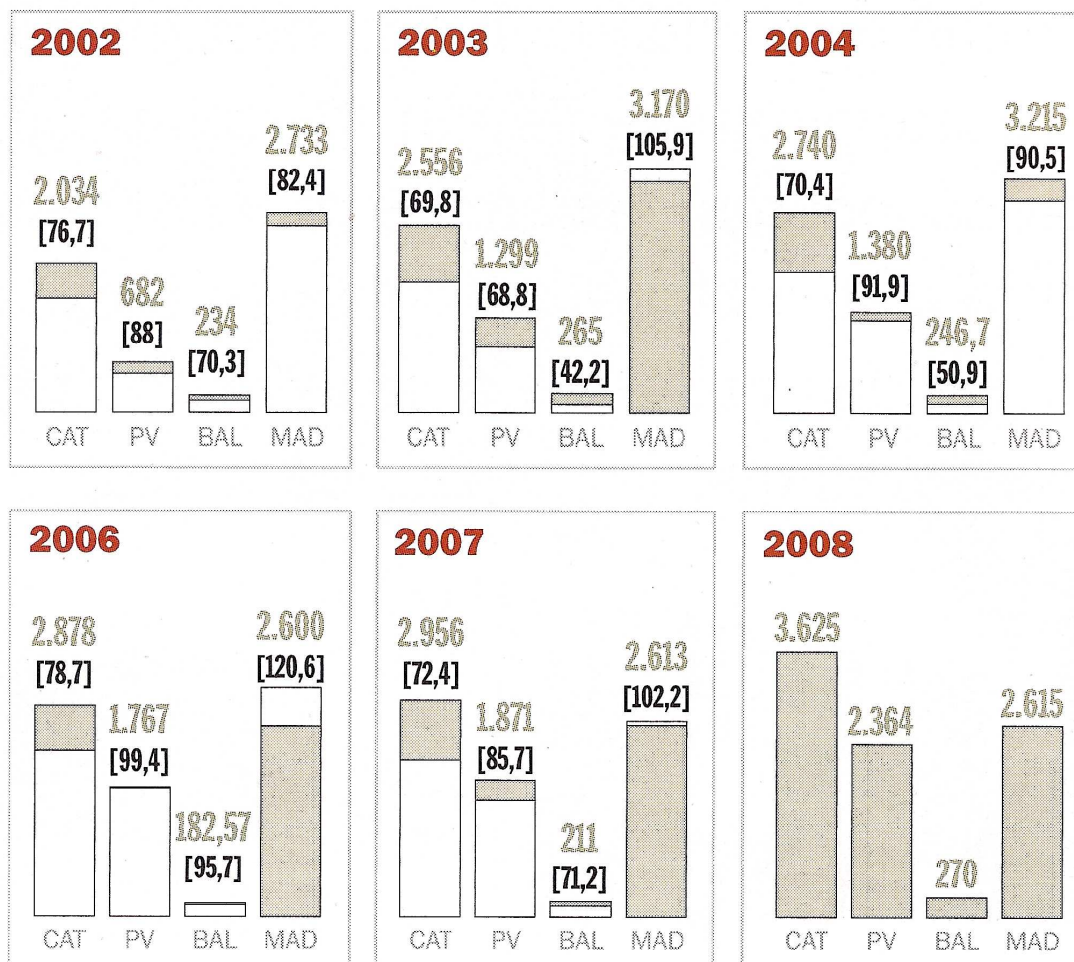


# Limitacions al desenvolupament

# Inversions reals de l'estat espanyol a Catalunya

■ Inversions pressupostades  
□ Inversions executades [en percentatge]  
Les dades d'execució corresponen a les inversions de Foment, que acumulen el 86% de la despesa pública territorialitzada.

CAT: Catalunya  
PV: País Valencià  
BAL: illes Balears  
MAD: Madrid



Font: Ministeri d'Economia i Hisenda, memòria anual del Ministeri de Foment, informes econòmics i financers de l'estat espanyol i INE

## L'espoli de l'espoli

- En el període 2002-2007, a Catalunya es va executar només el 73,8% de les partides pressupostàries de Foment.

**Això vol dir que de cada cinc anys Catalunya en perd un**

*(Font: Antoni Abad. Cecot. B-30, 3.10.2008)*

- L'Estat incompleix l'Estatut i deixa d'invertir a Catalunya 500 milions d'euros el 2007 (Estatut: Inversió equivalent al 18,85% del PIB i per 7 anys)

*(Font: AVUI 21.10.2008)*

- Els empresaris catalans suportem una **triple crisi financera:**

Patim la crisi mundial, patim la crisi espanyola i a més hem de suportar una altre crisi, la de manca de finançament prevista a l'Estatut.

*(Font: Antoni Abad. Dossier Econòmic, 8-14.11.2008)*



## Foment torna a incomplir les inversions previstes



- El “Ministerio de Fomento” aquest any 2009 només gastarà un **32%** en les infraestructures de transport terrestre previstes per Catalunya.

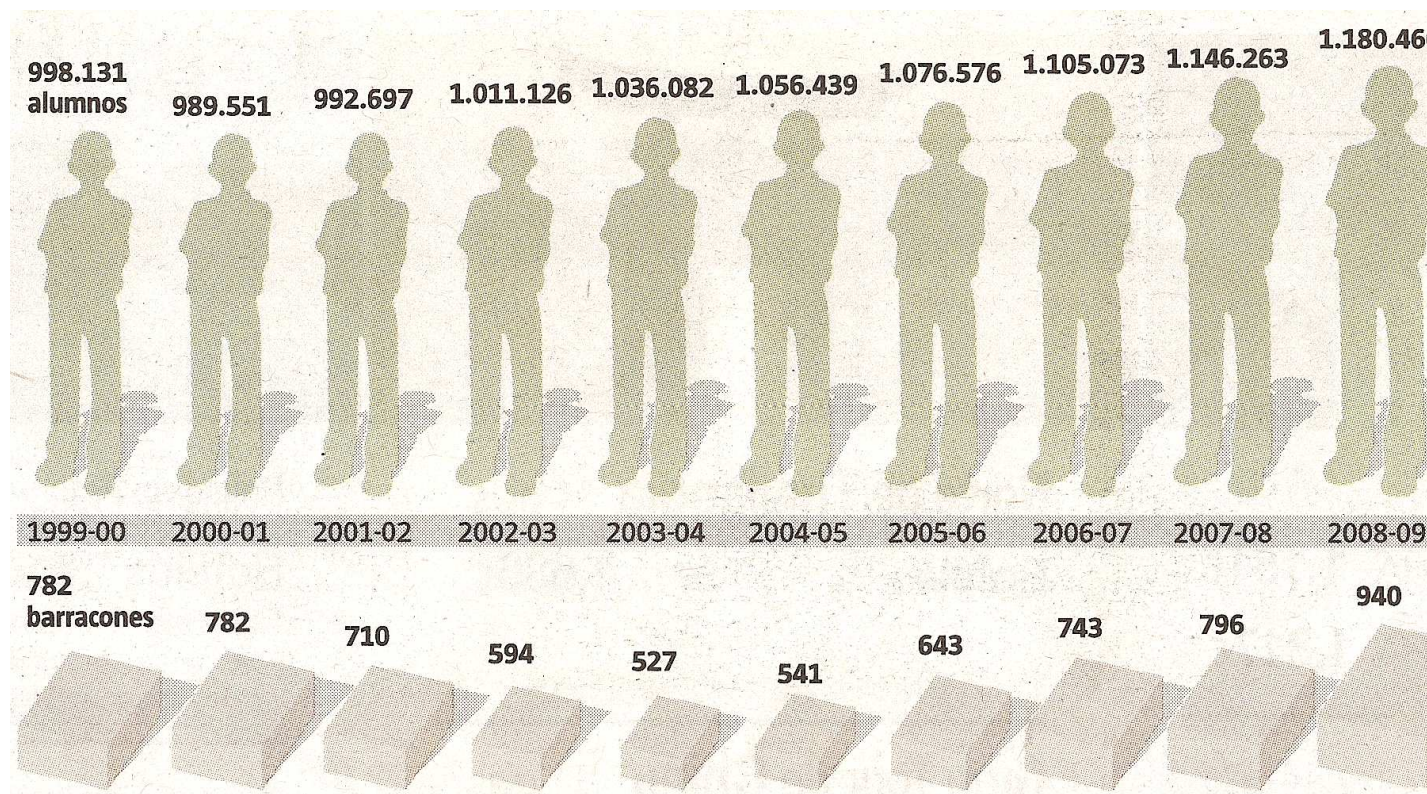


- **A-2, l'autovia fantasma.** Des de el març del 2004 només s'han fet **vuit quilòmetres** que van de Caldes de Malavella a Fornells de la Selva del desdoblament previst de la N-2 a les comarques gironines.



## Els nostres escolars en barracons !!!

- El curs escolar 2009-10 comença amb rècord de barracons: 1.046 per a 20.000 alumnes. **Solucionat amb 2.000 M€**



## L'espoliació a les beques catalanes

- L'estat espanyol **no vol** traspasar les competències a que està obligat per llei, tot i que el Tribunal Constitucional amb una **sentència de l'any 2001** l'hi atorga a la Generalitat la competència de gestió de les beques.

Paciència, perquè Catalunya està obligada a acatar les sentències però a Madrid van tan sobrats que no és donen per al·ludits.

*(Font: La Vanguardia, Opinión, Isabel García Pagan, La paciencia tiene un límite 5.01.2010)*

- **Els estudiants catalans, el 17% de l'estat espanyol, només reben el 8% de les beques.**
- L'estat espanyol no té per costum complir la llei.





## El Ministeri de Foment penalitza a les constructores catalanes

- El pes de l'obra pública en aquestes empreses és inferior a la seva quota de mercat.

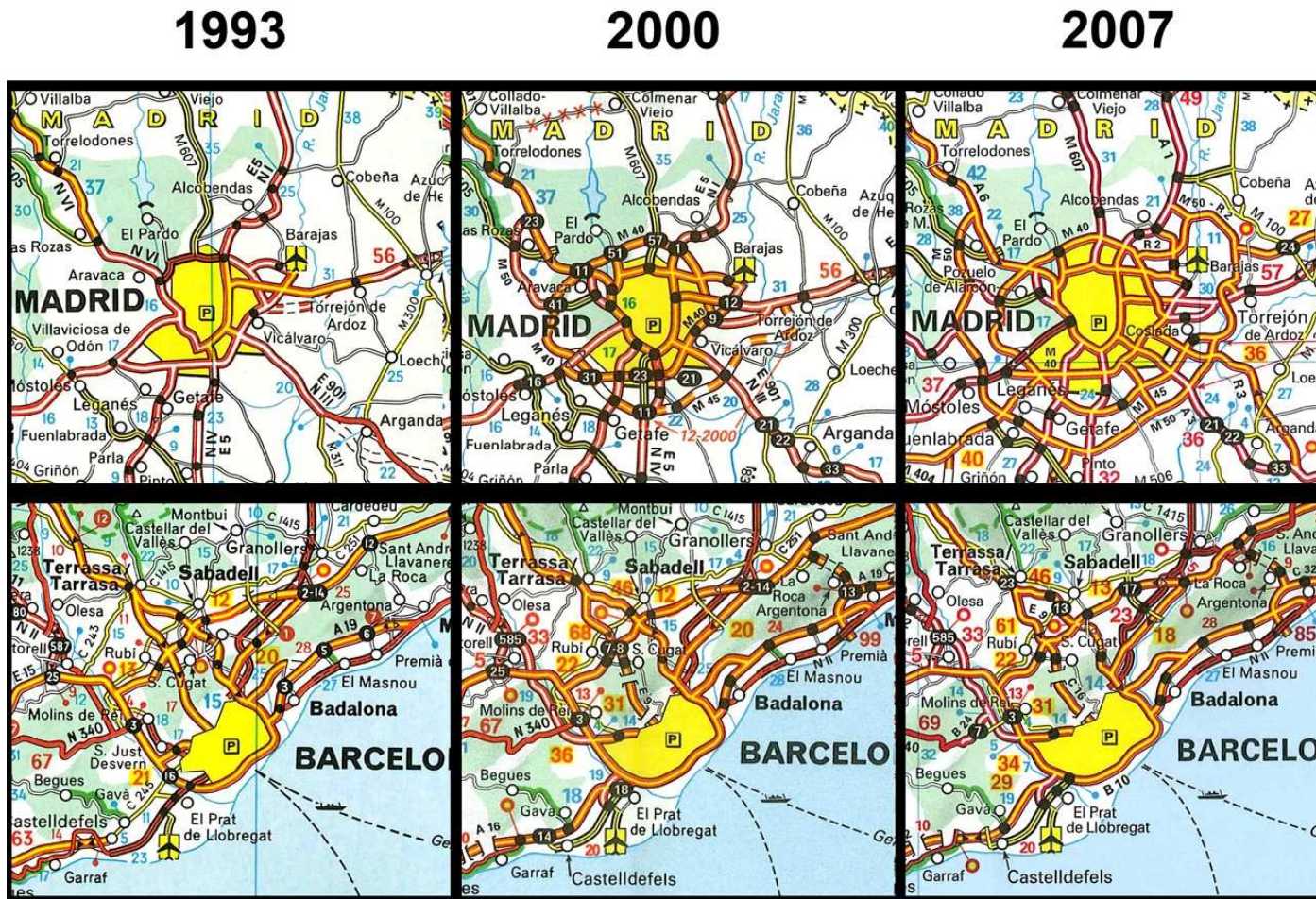


Per quin motiu?



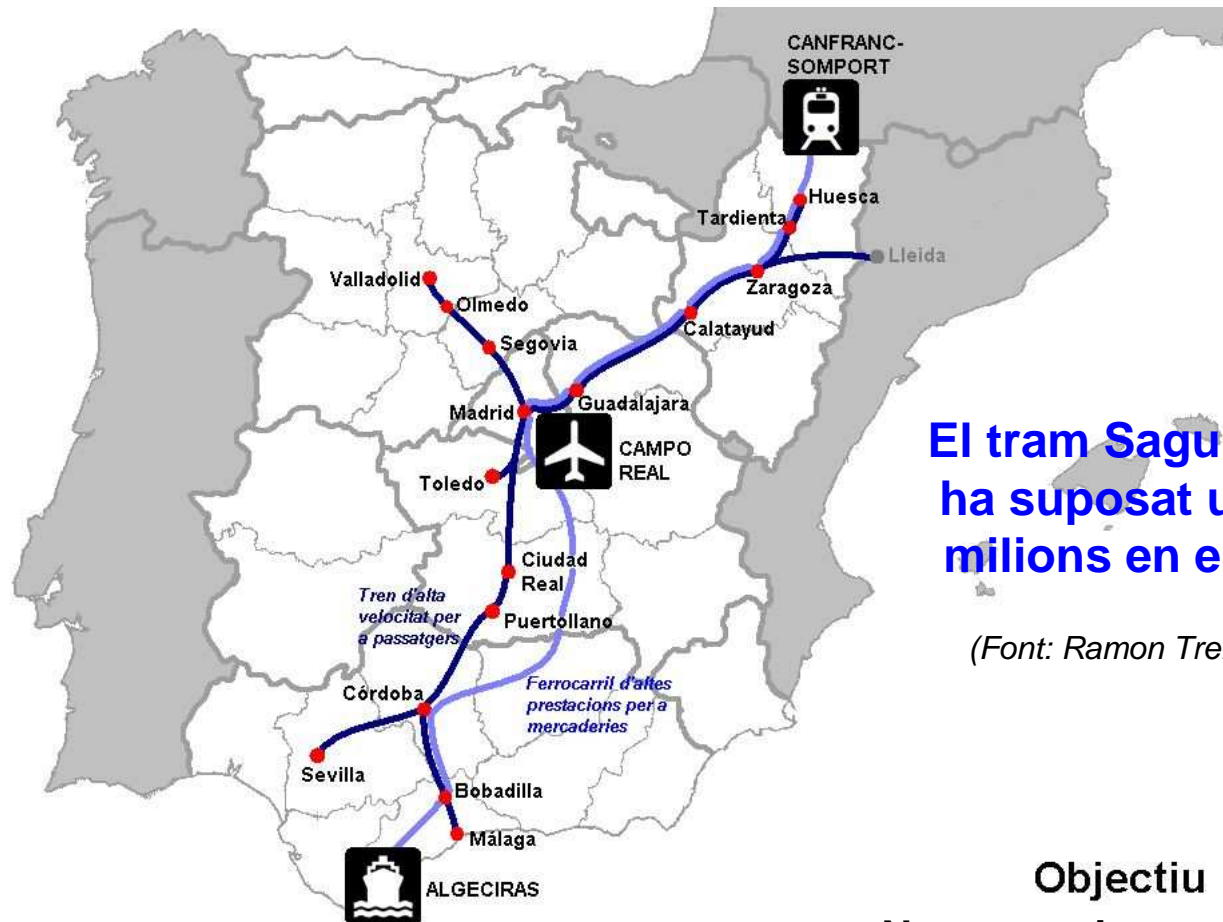
# Madrid: 600 km – Barcelona: 20 km

(Autovies fetes per l'estat espanyol entre 1985 – 2005)





# Infraestructures Ferroviàries Espanyoles



**El tram Sagunt-Terol-Saragossa ja ha suposat una despesa de 1.300 milions en el darrers quatre anys**

*(Font: Ramon Tremosa, AVUI Política 24.08.2009)*

**Objectiu  
No necessitar-nos mai més**

# El tren de la llibertat

*L'estat espanyol té por de l'eix mediterrani*



Cada dia passen 10.000 camions per La Jonquera.

- Miquel Roca l'any 1986 va demanar al Congrés dels Diputats el **canvi** d'amplada de via del tren, de Portbou a Figueres. Cost 40 milions d'euros.
- La vergonya. La via de Tarragona a Castelló encara es **via única**. Tots dos sense pressupost.
- L'eix ferroviari de passatgers i mercaderies del Mediterrani fins a Escandinàvia requeriria una inversió de **12.000** milions d'euros només a Catalunya .

(Font: EL PUNT, Països Catalans 23.11.2009)

## Dos eixos ferroviaris i el seu cost

- Algecires – Madrid – Irun – Lyon

Distancia 2.200 km, preu per transportar 1.000 tones: **94.000** euros

- Algecires – València – Barcelona – Lyon

Distancia 1.700 km, preu per transportar 1.000 tones: **70.000** euros

Cost del transport

(euros x 1.000 tones x km)

Carretera: 87,8 € - Vaixell: 22,5 €

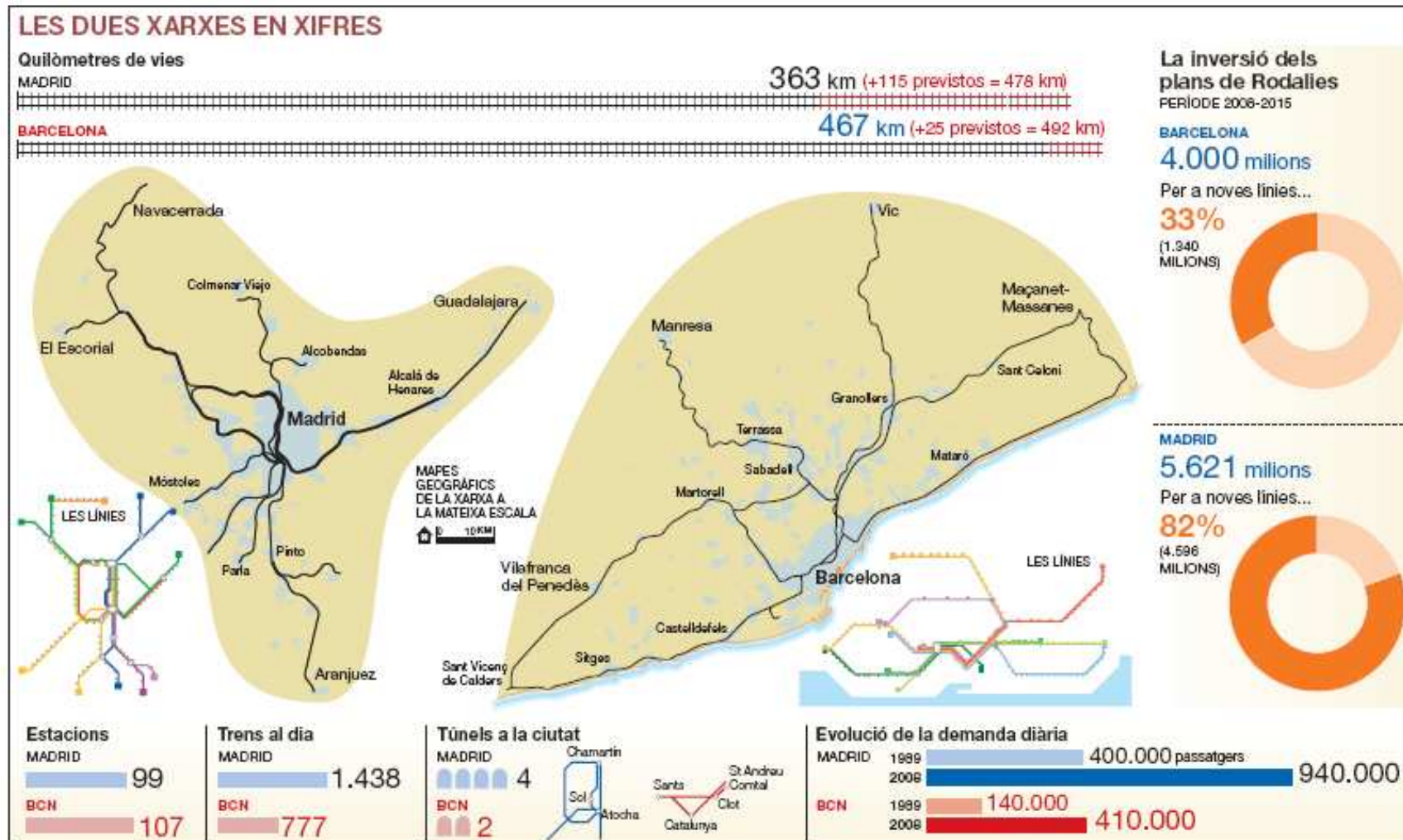
**Tren: 17,9 €**



(Font: El Periódico, Societat 19.11.2009)



# Rodalies de BCN pateix un retard de 20 anys respecte a les de Madrid



(Font: El Periódico de Catalunya, Gran Barcelona, La millora de les infraestructures 6.09.2009)

## El traspàs “històric” de Rodalia - Renfe



- El “Ministerio de Fomento” **no** transfereix els trens, les vies, les estacions n’hi les instal·lacions ferroviàries.
- La Generalitat ha assumit les **grans** competències dels: horaris, preus, informació i neteja.
- Pot proclamar sancions i establir serveis mínims en cas de vaga.

Mentre se signaven els traspassos, Renfe feia saber les tarifes per l’any següent amb un **augment del 6%**, decidit a Madrid.

## Discriminació d'alta velocitat

Tram	km	Preu billet €	Cost 100 km	% + car
Barcelona - Madrid	621	124,30	20,02	
Valladolid - Madrid	178	32,50	18,26	<b>10%</b>
Màlaga - Madrid	498	78,60	15,78	<b>27%</b>
Sevilla - Madrid	471	67,10	14,25	<b>41%</b>

*(Emili Valdero, TantxTant, AVUI 19.12.2008 i Antonio Carmona, Renfe Catalunya, AVUI 22.12.2008)*

▶▶ 1.251 milions d'euros serien els beneficis de l'inexistent TGV Madrid-Barcelona-França, 2.036 milions d'euros el dèficit de la línia Madrid-Sevilla.

*(Font: Cercle d'Estudis Sobiranistes)*

### Quan direm prou?

## Aeroport de Barcelona



- L'Aeroport del Prat té una demanda directa anual no atesa de més de **700.000** passatgers intercontinentals.
- Segons el director de l'Aeroport la demanda **no atesa** és de:
  - 200.000 passatgers amb l'Àsia,
  - 200.000 més amb els Estats Units i
  - 300.000 amb Llatinoamèrica.
- Són Buenos Aires, Nova York, Tòquio, Los Angeles i Sao Paulo les ciutats on més passatgers es queden **sense** poder connectar de manera directa amb Barcelona.
- Perquè AENA no dona resposta a aquesta necessitat?

## AENA un model ineficient



- Dels 48 aeroports espanyols, només 39 han tingut **pèrdues** al 2008. En total acumulen un deute de **10.480** milions d'euros. Només l'aeroport de Madrid-Barajas té **300** milions de pèrdues de resultat operatiu i **6.097** milions d'euros de deute. Va ser l'operador aeroportuari que més diners va perdre al 2008
- AENA té una plantilla de 2.300 controladors aeris que cobren uns **334.000** euros de sou mitjà. Són els sous més alts del la UE però amb la productivitat més baixa
- Només Romania i Espanya tenen la gestió aeroportuària de forma **centralitzada**. A nivell mundial s'aplica la gestió individualitzada.





## Els acords bilaterals limiten els vols del Prat

- Fins als anys vuitanta casi tots els acords bilaterals que Espanya va signar amb els països que no pertanyen a la Unió Europea, només **consideraven** com a destí l'aeroport de **Madrid-Barajas** i a **Iberia** com a companyia de vols intercontinentals.
- Espanya te signats més de 80 acords bilaterals, segons dades del Ministerio de Fomento y AENA.

D'aquests, Barcelona està **exclusa** de 21 països, inclosa en 45 i com a possible en 14.

- Entre els exclosos hi ha la República Dominicana, Uruguai, Líban, Filipines, Toronto, Mèxic, Bangkok, Kuala Lumpur, diferents països de l'Àfrica i varies ciutats dels Estats Units.

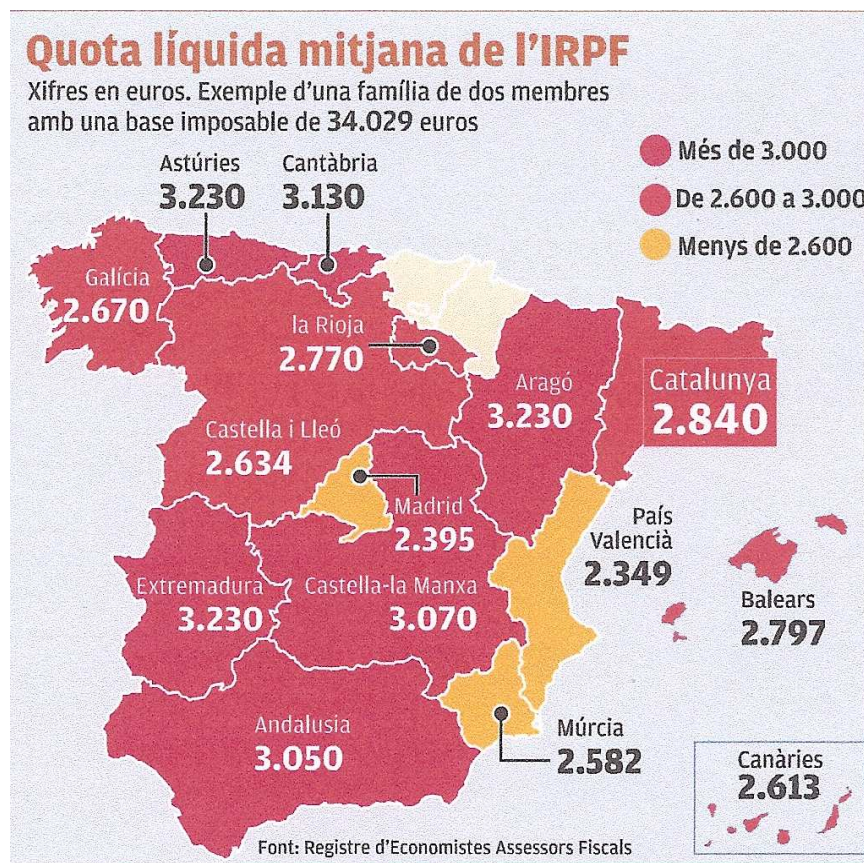
## 50 anys d'escanyament premeditat

Amèrica	Àfrica	Àsia	Europa
Bolivia, 1974	Costa d'Ivori, 1976	Corea, 1989	Croàcia, 1997
Canadà, 1988	Gabon, 1976	Índia, 1987	URSS, 1976
Costa Rica, 1979	Guinea Equatorial, 1971	Iran, 1996	
El Salvador, 1997	Kenya, 1981	Iraq, 1980	
Guatemala, 1971	Mali, 1990	Japó, 1980	
Mèxic, 1978	Nigèria, 1975	Kuwait, 1979	
Perú, 1954	Sierra Leone, 1976	Malàisia, 1993	
R. Dominicana, 1968		Pakistan, 1979	
Uruguai, 1979		Síria, 1979	
Xile, 1974		Tailàndia, 1979	
EEUU, 1973			
(Miami i San Juan de Puerto Rico)			

***Obligatorietat en l'ús de l'aeroport de Madrid***

Els **Convenis sobre Transport Aeri** signats entre 1954 i 1993 imposen l'aeroport de Madrid com a l'únic on poden aterrar i enlairar-se els avions

## Un matrimoni català paga enguany un 15% més en IRPF que un de madrileny



(Font:: AVUI Economia 26.02.2009)

- A Madrid s'estalvien **444 €** per la rebaixa de la tarifa autonòmica de l'impost i la deducció de la guarderia.
- La comparativa està feta en base a un matrimoni amb **dos fill** i una renda mitjana inferior a 43.000 euros.
- L'escletxa impositiva de l'Estat varia en 1.000 euros.



# Llei de Dependència

## Solicitudes y prestaciones

A 1 de julio de 2009

	SOLICITUDES		PRESTACIONES	
	(número)	(%)	(número)	(%)
Andalucía	309.935	30,50	151.036	34,12
Aragón	36.520	3,59	14.673	3,31
Asturias	29.069	2,86	10.132	2,29
Islas Baleares	19.755	1,94	5.616	1,27
Islas Canarias	22.440	2,21	3.726	0,84
Cantabria	16.990	1,67	8.869	2,00
Castilla y León	53.609	5,28	31.368	7,09
Castilla-La Mancha	58.900	5,80	20.919	4,73
Cataluña	151.692	14,93	54.042	12,21
Com. Valenciana	46.941	4,62	21.781	4,92
Extremadura	29.588	2,91	8.619	1,95
Galicia	69.032	6,79	29.153	6,59
Com. de Madrid	43.855	4,32	17.651	3,99
Murcia	23.906	2,35	9.123	2,06
Navarra	19.532	1,92	9.997	2,26
País Vasco	71.349	7,02	39.123	8,84
La Rioja	10.159	1,00	5.571	1,26
Ceuta y Melilla	3.004	0,30	1.283	0,29
TOTAL	1.016.276	100,00	442.682	100,00

- Andalusia té 8,1 milions d'habitants i Catalunya en té 7,3 milions.

(Font: INE a 1 de juliol del 2009)

- Per què aquesta diferència tant gran?

(Font: El Economista, Economia 24.07.2009)



## 20.000 joves catalans sense ajuda

Comunidad Autónoma (Porcentaje de solicitudes pagadas)	Solicitudes aprobadas	Solicitudes pagadas
Andalucía 65%	23.942	15.573
Aragón 74,6%	6.375	4.694
Asturias 73,6%	5.655	4.613
Baleares 71%	5.375	3.816
Canarias 62,3%	6.518	4.058
Cantabria 81%	1.577	1.278
Castilla y León 69,2%	15.221	10.530
Castilla-La Mancha 78,7%	9.728	7.660
<b>Cataluña 48,7%</b>	<b>38.986</b>	<b>18.989</b>
Comunidad Valenciana 78%	11.286	8.819
Extremadura 78,5%	4.323	3.393
Galicia 75%	13.703	10.280
Madrid 62,9%	30.269	19.031
Murcia 73,7%	2.315	1.707
Navarra 77,7%	3.751	2.916
La Rioja 77,8%	1.059	824
País Vasco 81,4%	7.229	5.886
<b>Media 66,2%</b>		
<b>TOTAL</b>	<b>187.902</b>	<b>124.479</b>

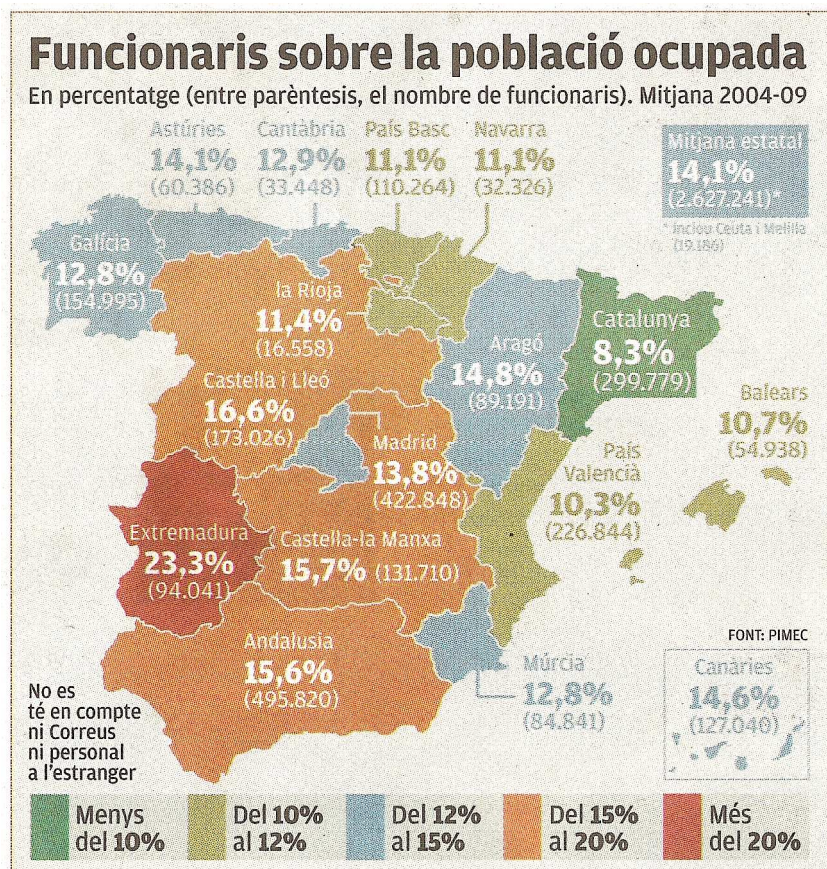
Els que menys

- Quasi 39.000 joves catalans han demanat des de gener del 2008 la **renda bàsica d'emancipació**, la ajuda al lloguer de 210 euros mensuals que dona el Ministerio de la Vivienda.
- Fins ara només 18.989 catalans o sigui el **48%** dels demandants catalans ho han obtingut en front del **66%** dels joves d'altres comunitats autònomes.

*(Hi tenen dret els joves d'entre 22 i 30 anys que ingressin menys de 22.000 euros a l'any).*



## Espanya: país de funcionaris



(Font: AVUI Economia, 23.08.2009)

- A l'Estat espanyol ja hi han més de 3 milions de funcionaris.
- Equival al 10,2% del PIB i costen 2.400 euros anuals a cada habitant.
- 150.000 **no fan res** perquè tenen les competències transferides com els dels ministeris de Sanitat, Cultura, Ensenyament i Igualtat.

(Font: AVUI, 1.08.2008)

- Un funcionari del Estat costa quasi el doble que un del sector privat. L'any 2009 són 50.000 € enfront 28.800 €

(Font: La Gaceta de los Negocios, 4.10.2008)

# Cost dels funcionaris

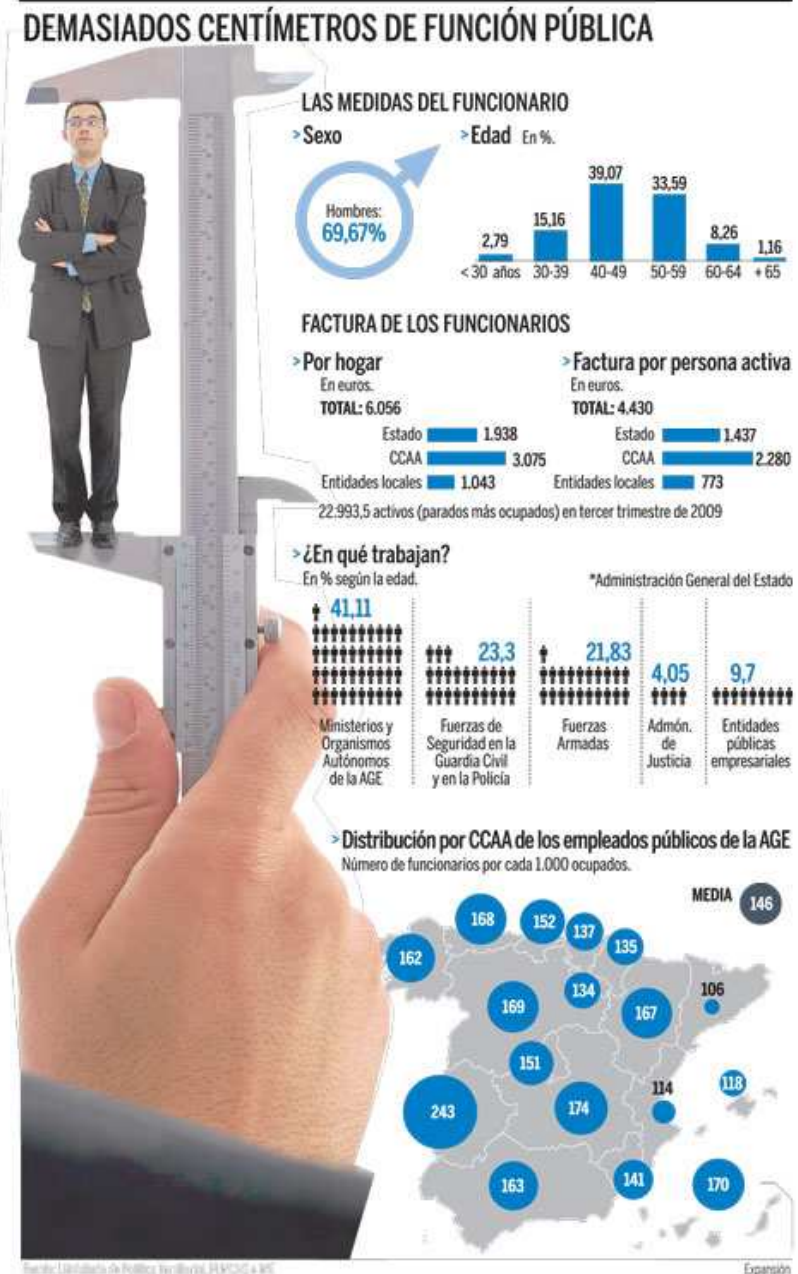
- Els funcionaris costen **6.056 €** anuals a cada família.

Es el resultat de la suma:

1.938 € Administració Central  
3.075 € Autonomies i  
1.043 € Ajuntaments.

- Catalunya, País Valencià i les Illes Balears son els que en tenen menys.

(Font: Expansión, Función Pública 15.01.2010)





## El PER: amb % d'atur més alt d'Europa



- Només a Espanya pot passar que hi hagi oficialment **95.101 aturats** en el sector agrícola en les 52 províncies i que els perceptors del SEA (Subsidio de Eventuales Agrarios), que només aplica a 10 províncies, siguin **158.548 persones**.
- El 83,3% dels beneficiaris va acreditar el dret a cobrar amb menys de set jornades mensuals.
- Un consell: **empadronis** en qualsevol de les vuit províncies andaluses o en les dues d'extremenyes.

## Dades sorprenents

<b>Sobre finançament per habitant</b>			
	Població 1999	Finançament per càpita 2006 (euros per habitant)	Diferencial amb Catalunya (euros per habitant)
Andalusia	7.305.117	2.325,79	<b>182,77</b>
Aragó	1.186.849	2.412,92	<b>269,90</b>
Astúries	1.084.314	2.384,97	<b>241,95</b>
Cantàbria	528.478	2.589,32	<b>446,30</b>
Castella i Lleó	2.488.062	2.437,94	<b>294,92</b>
Castella-la M.	1.726.199	2.288,48	<b>145,46</b>
Extremadura	1.073.574	2.642,52	<b>499,50</b>
Galícia	2.730.337	2.379,16	<b>236,14</b>
La Rioja	265.178	2.583,51	<b>440,49</b>
<b>Catalunya</b>	<b>6.207.533</b>	<b>2.143,02</b>	

(Font: AVUI Política 7.03.2009)

CCN 6.03.2010

- L'Estat espanyol es permet injectar **9.000 milions d'euros** a Caja Castilla-La Mancha, que havia donat cobertura a l'especulació immobiliària i aquesta, veiem que automàticament assigna recursos a finançar un equip de handbol d'elit com és el Ciudad Real.
- L'aeroport fantasma de Ciudad Real. Obra faraònica de **1.100 milions d'euros** per a 3 vols setmanals i una mitjana 120 passatgers al dia.
- Andalusia es permet comprar i **regalar 100.000** ordinadors nous per a les escoles quan Catalunya s'ha de limitar a 10.000 i amb el sistema de **copagament**.

(Font: Especial Època 27.02 – 5.03.2009 EL PUNT Punt de Vista 5.07.2009)



## Renault Valladolid 1 Nissan Barcelona 0



(Font: El País, Economía 7.10.2009)

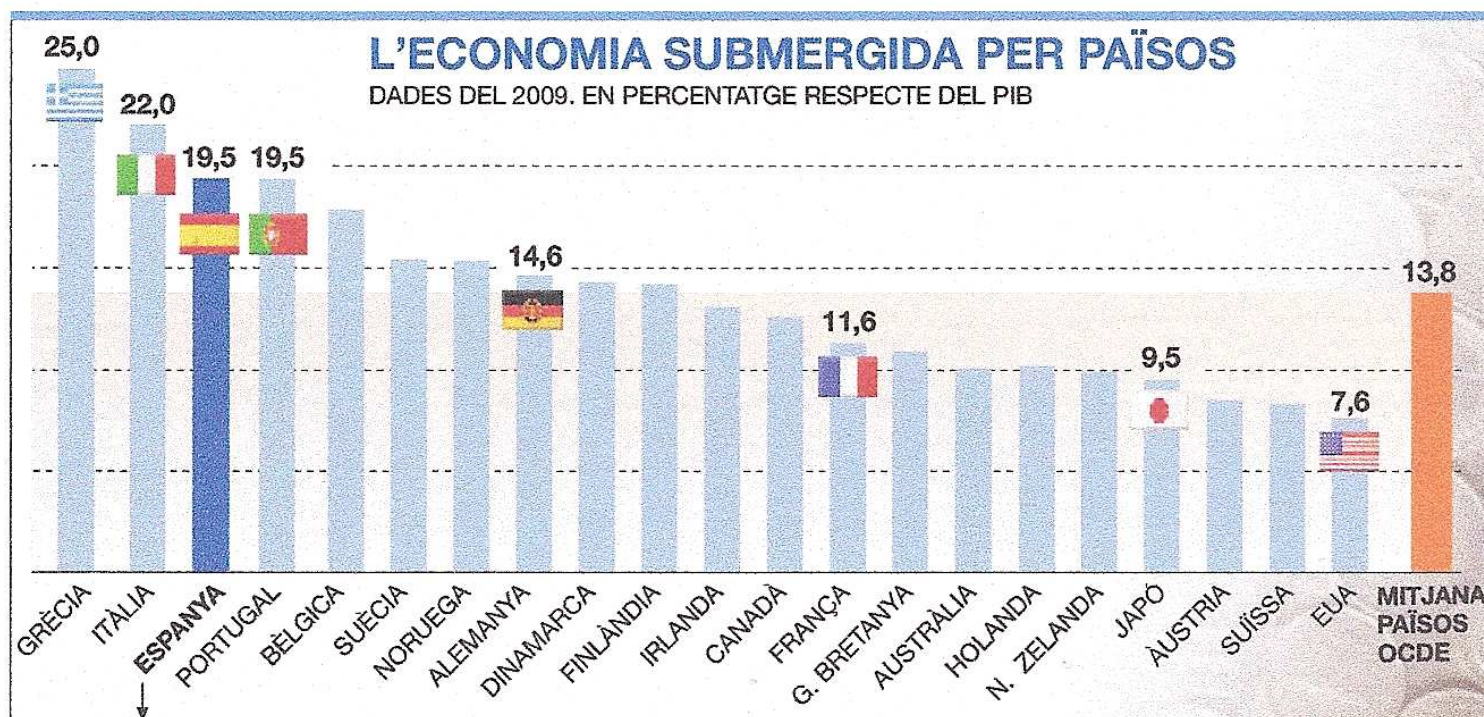
- El President del Govern espanyol Sr. Zapatero anunciava el passat 7 d'octubre del 2009 una inversió de **500 milions d'euros** a la planta de Valladolid de Renault.
- Fa un any el Ministre d'Indústria va anar a Paris a preparar l'acord mentre la planta de Nissan (Grup Renault) de la Zona Franca de Barcelona anunciava la reducció de **1.680 llocs de treball** i un **43%** de la producció.
- Vist en la perspectiva que dona un any de temps, hom conclou que una vegada més Espanya ha aplicat les polítiques d'Estat a favor dels "**seus**", de la comunitat de Castella-Lleó, i **sense tenir** en compte Catalunya i els seus ciutadans.



## El declivi industrial de Catalunya

- El 1999 a Catalunya hi havia prop de 55.000 empreses industrials, que representaven el **24%** del total de la indústria de l'Estat espanyol.
- Deu any després, la indústria catalana representa poc més del **20%** del conjunt d'empreses industrials de l'Estat.
- Durant el període 1999-2009, han **desaparegut** a Catalunya **9.100** empreses industrials pel tancament i deslocalització.
- La Comunitat de Madrid ha vist **créixer** la seva indústria durant el mateix període en més de 650 empreses, xifra que suposa un increment del 3%.

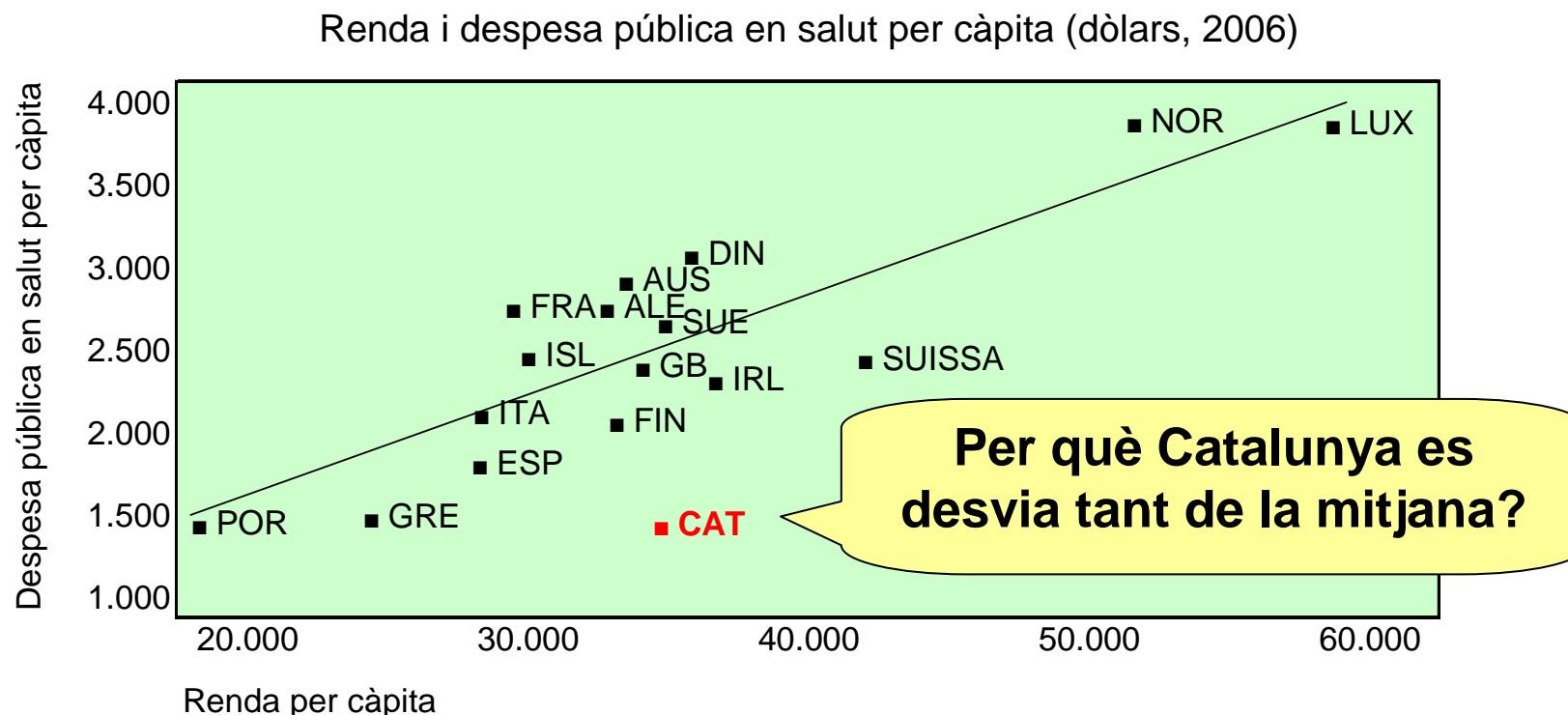
## L'economia submergida és quasi el 20% del PIB



- Danya la competència entre empreses i minva la recaptació d'impostos per part d'Hisenda. Hi ha prop d'un milió de treballadors ocults.

## La balança fiscal sanitària

- La despesa sanitària està fortament relacionada amb la renda per càpita del país (vist el gràfic algú està prenent el pèl als catalans).



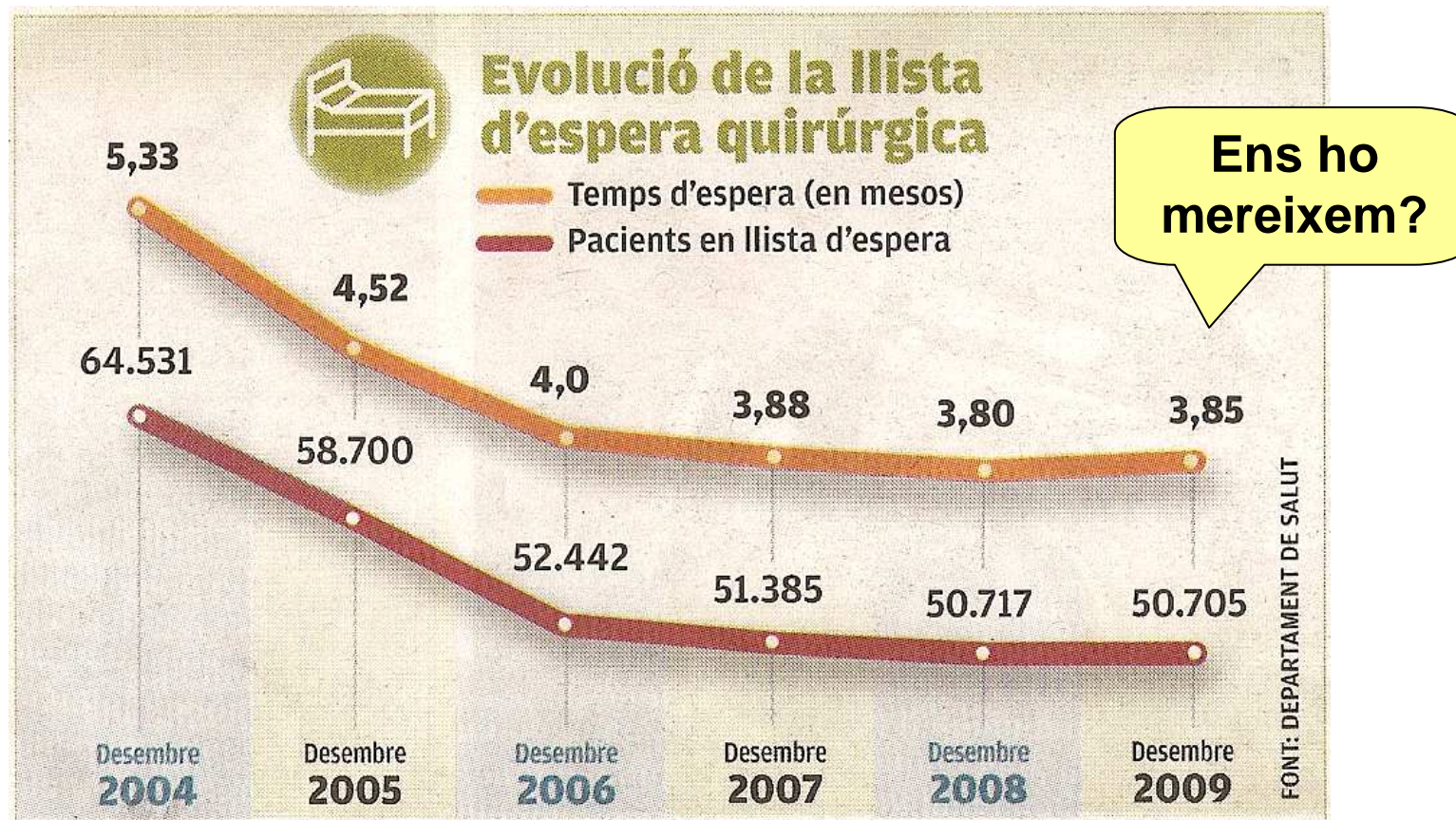
## La balança fiscal sanitària



- La despesa sanitària mitjana a Espanya (inclosa Catalunya) és superior a la catalana (tenint la renda per càpita un 20% inferior).
- Un **25%** del catalans compren assegurança **mèdica privada**. Això descarrega el sistema públic català de feina i allibera més diners de l'erari públic per compartir-los solidàriament amb la resta de l'Estat.
- Resultats: l'any 2007 cada dia **van marxar** de Catalunya 2 metges. Falten 15.000 professionals el sector de la infermeria per equiparar-nos als nivells europeus. La ràtio europea es de 8,4 infermers per cada 1.000 habitants, la catalana només és de 5,4.  
*Tenen condicions laborals molt precàries.*



## Les llistes d'espera per operar-se es mantenen





## Espoliació al sistema de pensions català

Període 2004 – 2007

**+ 88.945** milions €, el 23,9% de tot l'Estat, ha pagat Catalunya

**- 75.847** milions €, el 20,6%, han rebut els pensionistes catalans

-----  
**- 13.097** milions €  
-----



**Això és la ruïna dels catalans**

# Dèficit del sistema de Seguretat Social català

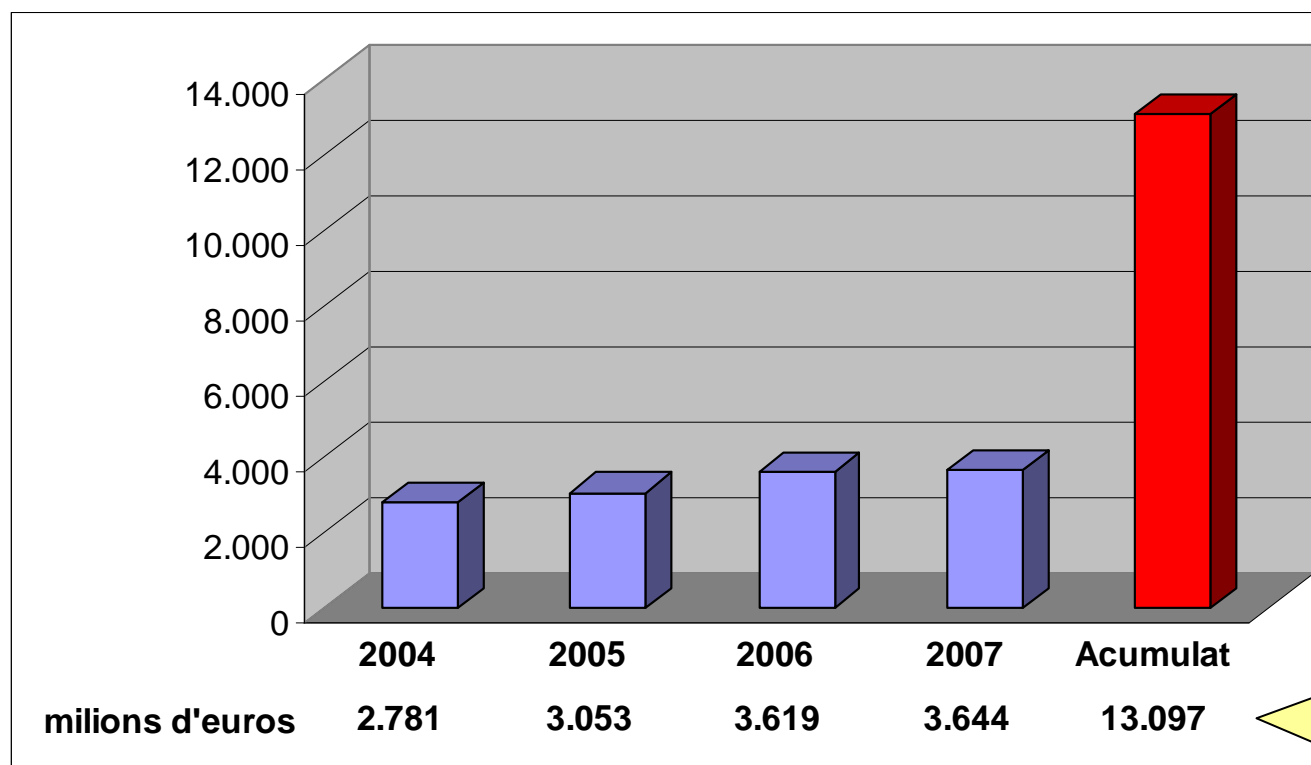
Flux monetari, en milions d'euros

	Any	Ingressos	Despeses	Saldo	% PIB
Catalunya	2004	19.827,1	17.046,6	-2.781,1	-1,76
	2005	21.341,7	18.288,5	-3.053,2	-1,81
	2006	23.134,6	19.516,1	-3.618,5	
	2007	24.641,1	20.996,6	-3.644,4	
Reste de l'Estat	2004	83.061,0	82.391,6	-669,4	
	2005	89.289,6	88.226,5	-1.063,0	
	2006	97.008,9	94.814,0	-2.194,9	
	2007	103.542,3	102.969,5	-572,7	

L'any 2007 la pensió mitjana hauria augmentat en 175 euros mensuals i en 2.450 euros anuals

## El dèficit fiscal de la Seguretat Social Catalana

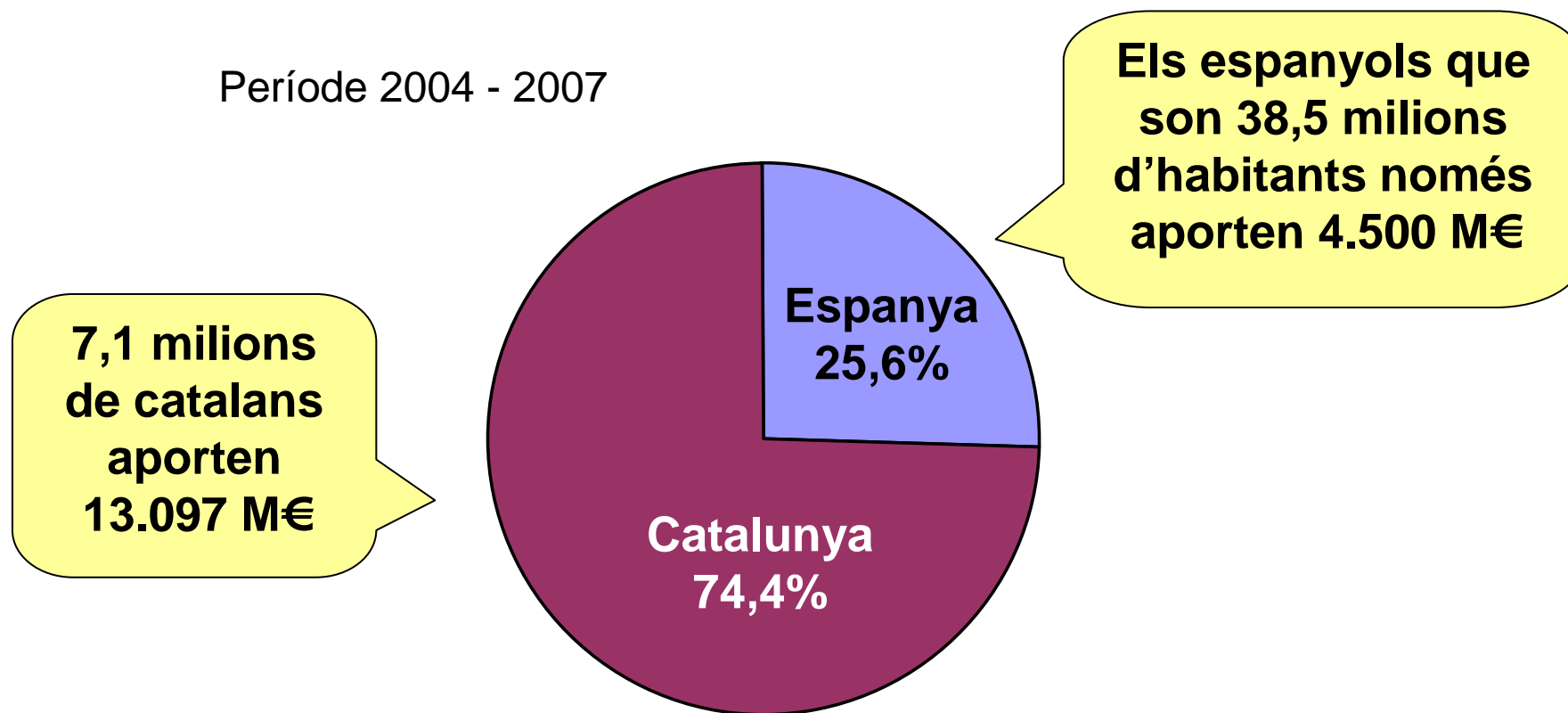
- El superàvit / dèficit català **ha nodrit** el Fons de Reserva estatal.



**I això  
només  
en quatre  
anys !!!**

## Aportacions al Fons de reserva espanyol

Període 2004 - 2007



Som nosaltres els que financem unes pensions per  
els espanyols que ells no poden sostenir



## Resum de l'espoliació els pensionistes

- Amb l'**Estat propi** aquests 13.097 M€ els repartirem així:

1. Incrementar les pensions de jubilats i vídues un 25%

**175 € cada mes, 2.450 € cada any**

2. Abaixar les cotitzacions d'empreses i treballadors un **14,7%** mantenint les actuals pensions.

3. Nodrir **un fons** de reserva per cobrir les pensions futures.



## Balança sanitària del pacients desplaçats

**Compensaciones económicas del Estado**

Fondo de Cohesión del Sistema Nacional de Salud, 2009. En euros

COM. AUTÓNOMAS	COMPENSACIÓN DESPLAZADOS RESIDENTES EN ESPAÑA	COMPENSACIÓN DESPLAZADOS A CARGO DE OTROS ESTADOS	TOTAL (EUROS)
Madrid	36.545.705	X	36.545.705
Cataluña	23.573.104	X	23.573.104
Andalucía	537.042	6.941.241	7.478.283
Cantabria	7.217.069	183.293	7.400.362
Com. Valenciana	X	7.338.707	7.338.707
Baleares	X	4.664.955	4.664.955
Canarias	X	4.173.416	4.173.416
Galicia	X	2.086.886	2.086.886
Murcia	X	1.671.962	1.671.962
Extremadura	X	772.952	772.952
Asturias	X	131.703	131.703
La Rioja	X	16.840	16.840
Ceuta	X	14.991	14.991
Melilla	X	3.837	3.837
Aragón	X	X	X
Castilla y León	X	X	X
Castilla La Mancha	X	X	X
Navarra	X	X	X
País Vasco	X	X	X
<b>Total</b>	<b>67.872.920</b>	<b>28.000.783</b>	<b>95.873.703</b>

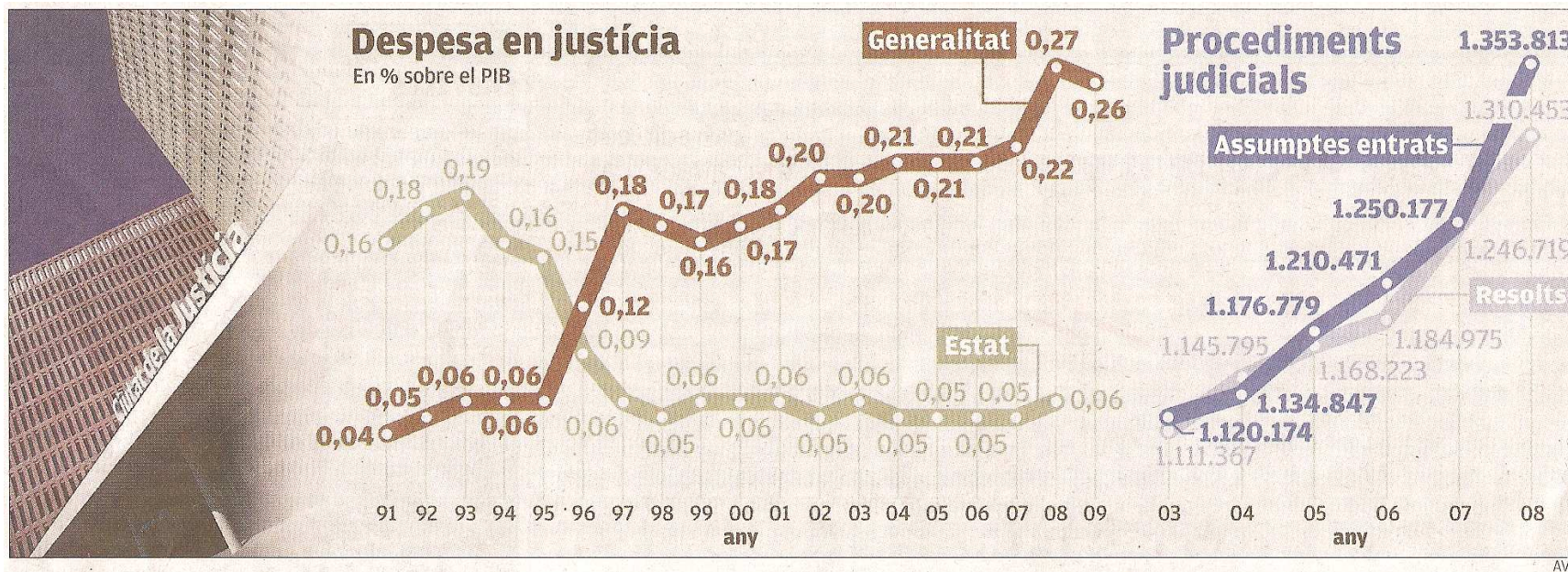
Fuente: Ministerio de Sanidad y Política Social  
elEconomista

- L'atenció hospitalària de pacients d'altres regions a Catalunya li costa **50** milions d'euros al any.
- La resta de costos (medicaments, atenció primària, urgències o transport) tampoc es cobreixen, i sumen 12 milions d'euros més. S'han d'afegir els 7,5 milions d'euros de la despesa de turistes estrangers.

**En total 70 milions d'euros en front dels 23,5 milions que es recuperaran**



# La despesa judicial de l'Estat a Catalunya, 12 anys estancada



- La despesa per ciutadà en matèria de justícia és de 86 euros l'any, dels quals 71 els aporta la Generalitat i els 15 restants el govern central. Els funcionaris **encara depenen** del govern central.

## Incompliments escandalosos



### *Llei 6/2006 Finançament de l'Estatut de Catalunya*

- Quan és l'Estat qui no compleix una llei, tot l'edifici jurídic d'una societat se'n ressent.

*(Lluís Foix, AVUI 13.08.2008)*



## Espanya, el gran llast

<p><b>L'atur, el gran problema</b> 4,1 milions d'aturats</p>	<p><b>El dèficit públic, el gran forat</b> 10-11% del PIB</p>
<p><b>Empresa, drama del tancament</b> 127.000 negocis destruïts</p>	<p><b>El deute, l'amenaça callada</b> 23.000 milions en pagament d'interessos pel 2010</p>
<p><b>La construcció, totxo per terra</b> 1,6 milions de cases per vendre</p>	<p><b>Consum, por a les compres</b> 4,1% caiguda del consum privat</p>
<p><b>Crèdit, la financiació no arriba</b> 84% de les Pimes sense crèdit</p>	<p><b>L'activitat, els últims de la fila</b> -3,6% retrocés del PIB</p>

## Espanya és el gran malalt econòmic d'Europa

- El problema de l'eurozona no és Grècia, és Espanya.  
*(Paul Krugman, premi Nobel d'economia)*
- El màxim perill per a l'estabilitat europea no és Grècia, sinó Espanya.  
*(Nouriel Roubini, professor d'economia de la NYU i gurú del credit crunch)*
- Espanya comparteix els mateixos problemes estructurals amb Grècia, Portugal i altres socis del UE, tot i que en el cas espanyol són menys greus.  
*(Joaquín Almunia, comissari d'Afers Econòmics i Monetaris de la UE)*
- La reacció dels mercats probablement és exagerada, però la raó de fons és que Espanya està fent el ridícul fa temps.  
*(Ramon Adell, catedràtic d'economia de l'empresa de la UB)*

# Resultats

# Els efectes del mal finançament

<b>Vicepresidència</b>	
	<ul style="list-style-type: none"> <li>Menys recursos per al Pla director de cooperació al desenvolupament 2007-2010</li> <li>Jocs de Països Esportius</li> <li>Menys import en subvencions</li> </ul>
	
<b>Cultura i Mitjans de comunicació</b>	
	<ul style="list-style-type: none"> <li>Pla d'equipaments culturals</li> <li>Restauració del patrimoni</li> <li>Equiparar els nivells de despesa en política cultural amb la resta de països europeus</li> </ul>
	
<b>Governació i Administracions Públiques</b>	
	<ul style="list-style-type: none"> <li>Mantenir els increments en finançament local</li> <li>Infraestructures de telecomunicacions</li> <li>Reformes de la funció pública</li> </ul>
	
<b>Innovació, Universitats i Empresa</b>	
	<ul style="list-style-type: none"> <li>Sistema de qualitat i categorització turística de Catalunya</li> <li>Certàmens de promoció de la moda catalana</li> <li>Ajudes als sectors més afectats per la crisi, com l'automoció</li> </ul>
	
<b>Acció Social i Ciutadania</b>	
	<ul style="list-style-type: none"> <li>Desplegament de la llei de serveis socials</li> <li>Recursos per aplicar la llei de la dependència</li> <li>Ajudes en el pagament d'una plaça de residència per a la gent gran</li> </ul>

- Les conselleries quantifiquen el què han hagut de deixar de fer per falta de recursos.
- Moltes polítiques del govern de la Generalitat de Catalunya estan en perill.
- Això afecta greument la qualitat de vida dels catalans.

(Font:: AVUI Política 22.03.2009)





## La mentalitat espanyola

- A estos catalanes hay que ahogarlos economicamente.  
*(Francisco Franco)*
- El futuro económico de Cataluña es un país de albañiles y camareros.  
*(Felipe González)*
- Esto es la prueba de que el sistema funciona (referint-se al dèficit fiscal).  
*(José Luis Rodríguez Zapatero)*
- Que vengan cada año estos catalanes a por alpiste.  
*(Alfonso Guerra)*

## Els Catalans, ciutadans de tercera

- Després de conformar una estructura autonòmica basada en el cafè per a tothom entre les comunitats de règim comú i amb el tractament singular que reben les forals, amb el pas dels anys i manin les dretes o manin les esquerres, l'Estat espanyol ha donat per bo, de manera definitiva, que hi hagi tres categories de ciutadans:

Els de **primera**, que es queden el que generen

Els de **segona**, que sempre cobren i

Els de **tercera**, que sempre paguen



## Resultat del nou acord de finançament

	Increment de diners que obtindrà la Generalitat amb el nou acord de finançament 2009	Dèficit fiscal de Catalunya	Dèficit públic de la Generalitat
Any 2008	0 M€	18.000 M€*	<b>4.800 M€</b>
Any 2009	2.151 M€	20.000 M€*	<b>5.000 M€</b>
Any 2010	2.643 M€ - 2.692 M€		<b>6.400 M€</b>
Any 2011	3.013 M€ - 3.196 M€		
Any 2012	3.687 M€ - 4.012 M€		

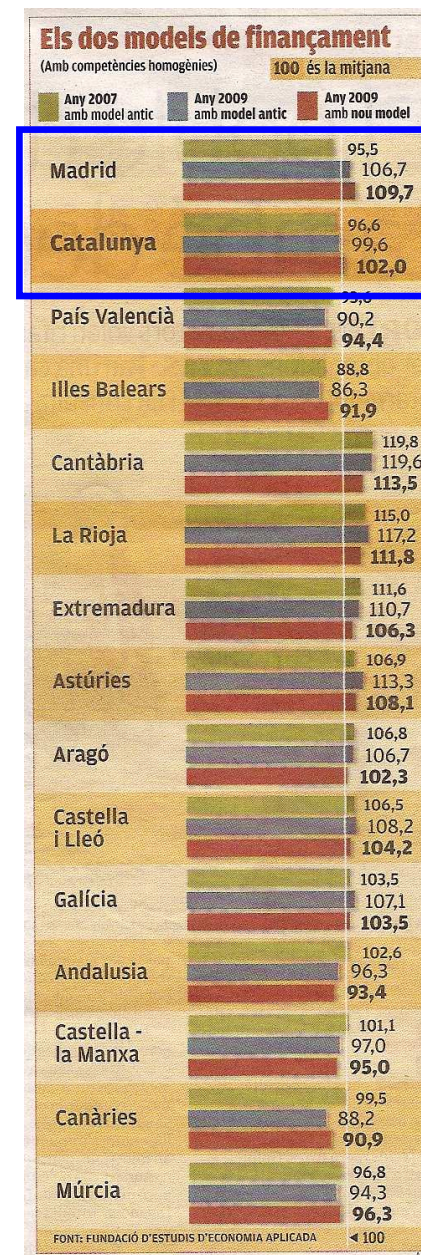
**Això es un  
mal indicati**

# Madrid és la gran beneficiada del nou acord de finançament

- Un estudi de la Fundació d'Estudis d'Economia Aplicada, de la qual formen part les principals entitats financeres, afirma que la Comunitat de Madrid serà la gran **beneficiada** del nou model.

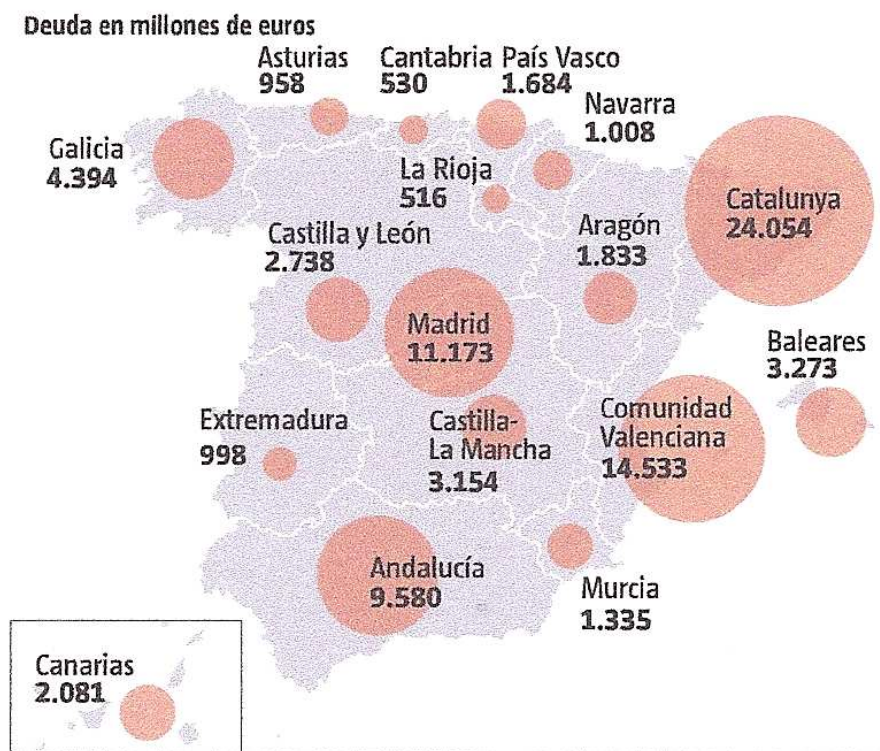
Sobre una mitjana equivalent a 100, Madrid **pujarà 14,2 punts** (passarà dels 95,5 punts que tenia al 2007 als 109,7 actuals).

- Catalunya se situarà lleument per sobre la mitjana **102** ja que amb l'anterior sistema aquest any estaria de manera semblant en uns 99,6 punts.





## El creixent dèficit públic de Catalunya



(Font: La Vanguardia, Economía 19.12.2009)

- Catalunya te un deute públic de **24.054** milions d'euros al tercer trimestre del 2009.

Equival a un **12,1%** del PIB.

- Moody's, una de les agències de ràting, va rebaixar un esglao la qualificació del deute català.

Retalla la nota del deute a llarga termini de Aa3 a A1 amb **perspectiva negativa**.

(Font: AVUI Economía 18.12.2009)

## Una pregunta

# A qui pertanyen els impostos dels catalans?

- El resultat de l'actual sistema és qüestionable.

Crea diferències de recursos que són difícilment justificables per diferències de necessitat.

¿Per què **un ric** que visqui en una comunitat autònoma pobra ha de tenir dret a més prestacions, de mitjana, que **un pobre** que visqui en una regió rica?

*(Font: Funcas, Ignacio Zubiri, catedràtic d'Hisenda Universitat del País Basc. El Periódico, Política 23.06.2009)*

## Una realitat

### A qui pertanyen els impostos dels catalans?

- La pobresa a Catalunya

La Creu Roja distribuirà **3.801 tones de menjar** a Catalunya, procedent del Programa d'Aliments dels excedents de la UE.

Sembla que la UE ha comptabilitzat **86.700 persones** en “situació de vulnerabilitat”, és a dir, **que passen gana**, a Catalunya.

*La UE defineix el llindar pobresa com el 60% de la renda mitjana del país.  
A Catalunya són 7.470 € anuals (Arrels Fundació 6.11.2008)*

## Un fet

# A qui pertanyen els impostos dels catalans?

- La pobresa a Catalunya

Es consideren pobres aquelles persones que conviuen en una llar amb una renda equivalent disponible al 60% de la renda mitjana.

Segons això la taxa de pobresa a Catalunya l'any 2000 era d'un 18,6% es a dir **1.181.700 persones** (5.850 euros/any).

Hi ha més pobres a Catalunya que habitants té Extremadura.

*(Font: La Vanguardia, Opinión, Carlos Sentis 24.07.2009).*



# Madrid ja supera a Catalunya en pes econòmic

- Per primera vegada en la història Madrid **ha superat** a Catalunya com a motor econòmic espanyol. *(Dades Funcas 2009)*
- Madrid → PIB 211.175 M€ el 18,71% del total al 2009  
Catalunya → PIB 210.853 M€ el 18,68% del total al 2009
- En termes de **poder** de compra i sobre un índex 100 de mitjana, Catalunya està al 107 i Madrid al 132

Catalunya en 10 anys ha perdut **10 punts**. *Depriment.*



Año 2009	MADRID	CATALUÑA	ESPAÑA
% /habitante			
<b>PIB</b>	<b>137,70</b>	117,10	100
<b>Renta Regional Bruta</b>	<b>135,28</b>	116,32	100
<b>Demanda Interior</b>	<b>123,85</b>	108,49	100

## Resultat: Catalunya s'enfonsa

- El **IRR** (índex de renda regional en poder de compra per habitant) mitjà per al conjunt de l'Estat és de 100.

L'any 2000, Catalunya tenia un IRR de 118; en canvi, l'any 2008, l'IRR va ser de 109. En els darrers 8 anys, **el nivell de vida** dels catalans s'ha reduït un **7,5%** en relació a la mitjana espanyola.


*(Font: La inversión pública estatal en las balanzas fiscales regionales. Papeles de Economía Española.*

*Enero 2009. AVUI 14.05.2009)*

- El **Global Information Technology Report**, que mesura l'activitat innovadora de la UE, diu que ens els últims **10 anys** Catalunya ha passat, **de la segona** posició **a la quarta** darrera de Madrid, Euskadi i Navarra, precisament la comunitat on el govern ha abocat més recursos i les dues que disposen de concert.

## Resultat: Catalunya s'enfonsa

- La **renda dels catalans** cau després de **“l'anivellament solidari”** baixa de la posició 3 a la 11, per sota de Melilla.
- Cau sis posicions al món entre 2003 - 2006 en **Índex Competitivitat** el *IMD World Competitiveness Yearbook* publicat a Suïssa.
- Cau en l'**Índex de Desenvolupament Humà** de les Nacions Unides entre el 2000 i el 2007 de la posició 14 a la 18, mentre Espanya puja de la 21 a la 13.



## Resum

Aquest dèficit fiscal pot col·lapsar les bases de **l'Estat de benestar** a Catalunya, és a dir, la sanitat, l'ensenyament, les infraestructures i les polítiques de suport als sectors socials més dèbils



El dèficit fiscal ha començat a limitar seriosament el creixement econòmic català



# Preguntes

## Preguntes sobre el dèficit fiscal



- Perquè les transferències de recursos deixen els ciutadans de Catalunya amb **una renda per càpita per sota** de la dels ciutadans de comunitats que són perceptores netes del fons de compensació interterritorial?
- Quines són les raons dels que defensen la pervivència d'un model que deixa **els solidaris** per sota dels que reben la solidaritat?
- Perquè no s'inverteix seguin la **lògica econòmica**?

**No creieu que Catalunya ja ha aportat prou esforç, suor i diners al desenvolupament i a la modernització de l'Estat espanyol?**

## Preguntes sobre el dèficit fiscal

- Fins quan suportarem pagar en impostos un 40% del nostre PIB?
- Fins quan suportarem rebre un irrisori 30% del nostre PIB en despesa i inversió públiques?
- Haurem d'esperar doncs, que hi hagi més precarietat laboral?
- Més retrocés en qualitat de vida? Més deslocalitzacions?

***A qui pertanyen els impostos dels catalans?***




## Li convé a Catalunya pertànyer a Espanya?

- Espanya usa la inversió pública en profit propi i **contra Catalunya**
- Després de dècades de detreure cada any el 10% del PIB català sense invertir a Catalunya, **s'esfondren** els serveis públics que gestiona Espanya i duen la seva E: RENFE, AENA, REE, ENDESA,

### Què reben els catalans, a canvi, del seu espoli fiscal?

- Tampoc a l'hora de comprar empreses és una avantatge pertànyer a Espanya, com s'ha vist en les dues OPES de Gas Natural.

**És avui Espanya aquell mercat ple d'oportunitats que havia estat sempre?**





## Li convé a Catalunya pertànyer a Espanya?

- **La penúria econòmica de la Generalitat**, que per a 7,5 milions d'habitants, després de 30 anys d'autonomia, només disposa de 37.000 milions d'euros (*pressupost 2009*)

Escòcia en només 8 anys d'autonomia (2008) i per a 5 milions d'habitants ja disposa de 46.000 milions d'euros. *Casi el doble.*

- **Per què** Felipe González el 1993 va deixar perdre per a Barcelona la capitalitat del medicament?
- **Per què** José Maria Aznar va deixar perdre per a Barcelona el 2003 la capitalitat europea del sector alimentari?
- **Per què** el govern central es va negar a demanar ajuts a la CEE per a finançar la línia 9 del Metro de Barcelona?

## Li convé a Catalunya pertànyer a Espanya?

- Les empreses catalanes estan en **igualtat de condicions** per créixer i competir?
- Algú pot explicar algun avantatge comparatiu de la dependència respecta a la independència?
- El **sector públic espanyol** no havia tingut mai tant de poder, tributari i regulador, com ara.

*La seva capacitat per afavorir o marginar un territori es immensa.*

**Som la última colònia d'Espanya**



## Li convé a Catalunya pertànyer a Espanya?

- Què passaria si Espanya **fos expulsada** de la zona euro, a causa de la seva catastròfica situació econòmica?
- Fa pocs dies, l'agència de qualificació creditícia Standard & Poors's va rebaixar la perspectiva de crèdit del deute públic espanyols d'**estable** a **negativa** a causa del seu baix creixement econòmic i del seu elevadíssim dèficit públic.
- El 15 de desembre, l'agència de qualificació Moody's feia públic que Espanya **lidera** l'anomena't "**índex de la misèria**".

Suma dues variables que indiquen la salut d'una economia:

**Índex de la misèria = dèficit públic + taxa d'atur**

# Bibliografia



## Bibliografia

- Catalunya, país emergent. Ramon Tremosa. Tres i Quatre.
- Catalunya serà logística o no serà. Ramon Tremosa. Tres i Quatre.
- Economia de la Unión Europea. Jaime de Pablo. Paraninfo.
- Economia liberal per a No liberals i No economistes. Xavier Sala. Dèria Editors.
- L'espoli fiscal. Una asfíxia premeditada. Jordi Pons / Ramon Tremosa. Tres i Quatre.
- Catalunya: estat de la nació. 28 autors. Raval Edicions.
- Catalunya sota Espanya. Alfons López Tena. Dèria Editors.
- L'Estat contra els pobles. Jaume Renyer. Arola Editors.
- 2014. Que parli el poble català. Josep Lluís Carod-Rovira. L'arquer.
- Per què ens cal una Catalunya independent? Martí Guerrero. La Busca Edicions.
- Delenda est Catatonia. Enric Vila Casas. Viena Edicions.
- Entre l'espanya i la paret. Xavier Roig. Edicions La Campana.
- Catalans. Alfred Bosch i Noemí Ibáñez. Edicions 62.
- El mirall escocès. Xavier Solano. Dèria Editors.
- Les ciutats creatives. Richard Florida. Raval Edicions, Pòrtic.
- La viabilitat de la independència de Catalunya. Jacint Ros Hombravella. Dèria Editors.

## Bibliografia

- Referències Estadístiques:

Instituto Nacional de Estadística (INE), Institut d'Estadística de Catalunya (IDESCAT), Ministerio de Economía y Hacienda, La Generalitat de Catalunya, Eurostat, Caixa de Catalunya, Observatori del Finançament de Catalunya, el Cercle d'Estudis Sobiranistes, la Cambra de Comerç de Barcelona i l'Institut Ignasi Villalonga.

- Premsa:

AVUI, La Vanguardia, El Periódico de Catalunya, El Punt, Expansión, EL TEMPS, B-30, La Gaceta de los Negocios, Dossier Econòmic, Presència, El Mundo, El Singular Digital, Público, El Economista i Paradigmes.

La independència  
és una qüestió de prosperitat



**Gràcies per la seva atenció**